

# RENCANA STRATEGIS TAHUN 2021 - 2026



BADAN PERENCANAAN PEMBANGUNAN DAERAH  
KABUPATEN LOMBOK UTARA

# KATA PENGANTAR

Puji Syukur Kami Panjatkan Kehadirat Allah Azza Wa Jalla, Tuhan yang Maha Kuasa, karena atas Petunjuk dan Hidayah-Nya sehingga Penyusunan Rencana Strategis (Renstra) Badan Perencanaan Pembangunan Daerah Kabupaten Lombok Utara dapat diselesaikan. Rencana Strategis adalah dokumen perencanaan untuk periode lima (5) tahun, yang memuat kebijakan, program, dan kegiatan pembangunan baik yang dilaksanakan pemerintah daerah maupun yang ditempuh dengan mendorong partisipasi masyarakat. Penyusunan Rencana Strategis Bappeda Kabupaten Lombok Utara Tahun 2021-2026 mengacu pada Rencana Pembangunan Jangka Menengah Daerah (RPJMD) Kabupaten Lombok Utara Tahun 2021-2026.

Tersusunnya Rencana Strategis (Renstra) Bappeda Tahun 2021-2026 ini, disamping sebagai dokumen perencanaan yang berorientasi pada hasil yang ingin dicapai dalam kurun waktu 5 tahun kedepan, juga diharapkan dapat dijadikan bahan acuan dalam penyusunan rencana kerja atau kegiatan tahunan sehingga terdapat arah yang jelas dari program/kegiatan Bappeda sebagai perangkat daerah yang mampu urusan bidang perencanaan serta urusan penelitian dan pengembangan.

Tanjung, 11 Oktober 2021

PLT. Kepala Badan Perencanaan Pembangunan  
Daerah Kabupaten Lombok Utara



**Parihin, S.sos**  
Pembina (IV/a)

NIP.196912311989 03 1 049

# DAFTAR ISI

|   |       |
|---|-------|
| <b>KATA PENGANTAR</b> .....   | i     |
| <b>DAFTAR ISI</b> .....   | ii    |
| <b>DAFTAR TABEL</b> .....   | iv    |
| <b>DAFTAR GAMBAR</b> .....  | v     |
| <br>  |       |
| <b>BAB I PENDAHULUAN</b> .....  | 1-1   |
| 1.1 Latar Belakang .....  | 1-1   |
| 1.2 Landasan Hukum .....  | 1-2   |
| 1.3 Maksud dan Tujuan .....   | 1-4   |
| 1.4 Sistematika Penulisan .....   | 1-5   |
| <br>  |       |
| <b>BAB II GAMBARAN PELAYANAN PERANGKAT DAERAH</b> .....   | 2-1   |
| 2.1 Tugas, Fungsi dan Struktur Organisasi Perangkat Daerah<br>.....                                 | 2-1   |
| 2.2 Sumber Daya Perangkat Daerah .....  | 2-40  |
| 2.3 Kinerja Pelayanan Perangkat Daerah .....  | 2-60  |
| 2.4 Tantangan dan Peluang Pengembangan Pelayanan<br>Perangkat Daerah Tahun 2021-2026 .....          | 2-124 |
| <br>  |       |
| <b>BAB III PERMASALAHAN DAN ISU-ISU STRATEGIS PERANGKAT<br/>        DAERAH</b> .....                | 3-1   |
| 3.1 Identifikasi Permasalahan Berdasarkan Tugas dan Fungsi<br>Pelayanan .....                       | 3-1   |
| 3.2 Telaahan Visi, Misi dan Program Kepala Daerah dan Wakil<br>Kepala Daerah Terpilih .....         | 3-3   |
| 3.3 Telaahan Renstra K/L dan Renstra Bappeda Provinsi NTB<br>.....                                  | 3-11  |
| 3.4 Telaahan Rencana Tata Ruang Wilayah (RTRW) dan Kajian<br>Lingkungan Hidup Strategis (KLHS)..... | 3-21  |
| 3.5 Penentuan Isu-isu Strategis .....   | 3-24  |
| <br>  |       |
| <b>BAB IV TUJUAN DAN SASARAN</b> .....  | 4-1   |
| 4.1 Tujuan Bappeda Kabupaten Lombok Utara .....   | 4-1   |
| 4.2 Sasaran Bappeda Kabupaten Lombok Utara .....  | 4-2   |

|  |            |
|--|------------|
| <b>BAB V STRATEGI DAN ARAH KEBIJAKAN .....</b>                       | <b>5-1</b> |
| <b>BAB VI RENCANA PROGRAM DAN KEGIATAN SERTA<br/>PENDANAAN .....</b> | <b>6-1</b> |
| <b>BAB VII PENUTUP .....</b>   | <b>7-1</b> |

# DAFTAR TABEL

|   |      |
|---|------|
| Tabel 2.1 Jumlah Pegawai Bappeda Kabupaten Lombok Utara Tahun 2020 .....  | 2-40 |
| Tabel 2.2 Jumlah Pegawai Bappeda Kabupaten Lombok Utara Berdasarkan Pangkat / Golongan .....  | 2-40 |
| Tabel 2.3 Jumlah Pegawai Bappeda Kabupaten Lombok Utara Berdasarkan Tingkat Pendidikan .....  | 2-41 |
| Tabel 2.4 Aset yang dikelola oleh Bappeda Kabupaten Lombok Utara .....  | 2-42 |
| Tabel 2.5 Capaian Kinerja Bappeda Kab. Lombok Utara Tahun 2016-2021 .....   | 2-61 |
| Tabel 2.6 Anggaran dan Realisasi Pendanaan Pelayanan Perangkat Daerah Bappeda Kab. Lombok Utara .....   | 2-95 |
| Tabel 3.1 Pemetaan Permasalahan Untuk Penentuan Prioritas dan Sasaran Pembangunan Daerah .....  | 3-2  |
| Tabel 3.2 Keselarasan Misi RPJMD Kab. Lombok Utara tahun 2021-2026 dengan RPJMN 2020-2024 dan RPJMD Provinsi Nusa Tenggara Barat 2019-2023 .....                | 3-6  |
| Tabel 3.3 Faktor Penghambat dan Pendorong Pelayanan Bappeda Terhadap Pencapaian Visi, Misi dan Program Kepala Daerah dan Wakil Kepala Daerah .....              | 3-8  |
| Tabel 3.4 Faktor Penghambat dan Faktor Pendorong Pelayanan Bappeda Kabupaten Lombok Utara ditinjau dari Renstra Bappenas dan Renstra Bappeda Provinsi NTB ..... | 3-17 |
| Tabel 3.5 Faktor Penghambat dan Faktor Pendorong Pelayanan Bappeda Kabupaten Lombok Utara ditinjau dari Implikasi RTRW .....                                    | 3-21 |
| Tabel 4.1 Tujuan dan Sasaran Jangka Menengah Pelayanan Perangkat Daerah .....   | 4-5  |
| Tabel 5.1 Tujuan, Sasaran, Strategi, dan Arah Kebijakan Jangka Menengah Pelayanan Perangkat Daerah .....  | 5-2  |
| Tabel 6.1 Rencana Program, Kegiatan, Sub Kegiatan dan Pendanaan Perangkat Daerah Bappeda Kab. Lombok Utara .....  | 6-3  |

# DAFTAR GAMBAR

|            |   |      |
|------------|---|------|
| Gambar 2.1 | Struktur Organisasi Badan Perencanaan Pembangunan Daerah (BAPPEDA) Kabupaten Lombok Utara ..... | 2-39 |
| Gambar 3.1 | Keselarasan Visi RPJMN, RPJMD Provinsi dan RPJMD Kab. Lombok Utara .....                        | 3-5  |
| Gambar 4.1 | Kerangka Kerja Logis Untuk Mendukung Pencapaian RPJMD .....                                     | 4-8  |

# **BAB I**

## **PENDAHULUAN**

### **1.1. LATAR BELAKANG**

Sesuai dengan amanat Undang-Undang Nomor 25 Tahun 2004 tentang Sistem Perencanaan Pembangunan Nasional dan Undang-Undang Nomor 23 Tahun 2014 tentang Pemerintahan Daerah, setiap Satuan Kerja Perangkat Daerah (SKPD) harus memiliki Rencana Strategi (Renstra) Perangkat Daerah yang berpedoman pada Rencana Pembangunan Jangka Menengah Daerah (RPJMD). Renstra Perangkat Daerah disusun untuk mewujudkan capaian visi dan misi daerah serta tujuan setiap organisasi pemerintahan dalam rangka pelaksanaan tugas pokok dan fungsi masing-masing Perangkat Daerah. Renstra Perangkat Daerah adalah dokumen perencanaan teknis operasional Perangkat Daerah yang merupakan penjabaran RPJMD secara sistematis untuk kurun waktu 5 (lima) tahun. Dokumen Renstra Perangkat Daerah memuat tentang visi, misi, tujuan, sasaran, strategi, kebijakan, indikasi program/kegiatan/Sub Kegiatan, target indikator kinerja dan pagu dana indikatif serta sumber-sumber pembiayaan selama kurun waktu 5 (lima) tahun, yang mengacu pada tugas pokok dan fungsi perangkat daerah.

Berdasarkan Peraturan Menteri Dalam Negeri Nomor 86 Tahun 2017 Tentang Tata Cara Perencanaan, Pengendalian dan Evaluasi Pembangunan Daerah, Tata Cara Evaluasi Rancangan Peraturan Daerah Tentang Rencana Pembangunan Jangka Panjang Daerah dan Rencana Pembangunan Jangka Menengah Daerah, serta Tata Cara Perubahan Rencana Pembangunan Jangka Panjang Daerah, Rencana Pembangunan Jangka Menengah Daerah, dan Rencana Kerja Pemerintah Daerah, Bappeda Kabupaten Lombok Utara melakukan penyusunan Renstra sebagai dokumen perencanaan OPD untuk periode lima tahunan, yang akan digunakan sebagai pedoman dalam penyusunan Rencana Kerja Bappeda (Renja Bappeda). Sebagai salah satu instansi pemerintah, Bappeda mempunyai tugas membantu kepala daerah dalam penyelenggaraan pemerintahan dibidang perencanaan pembangunan. Proses penyusunannya memerlukan analisis lingkungan baik internal maupun eksternal yang merupakan langkah penting dengan memperhitungkan kekuatan, kelemahan, peluang

dan tantangan. Rencana strategis ini merupakan suatu proses yang berorientasi pada proses dan hasil yang ingin dicapai dalam kurun waktu lima tahun, dengan tetap memperhatikan potensi yang ada baik yang berkaitan dengan sumberdaya manusia maupun sumberdaya alam, kekuatan, kelemahan, peluang dan tantangan yang dihadapi.

Renstra ini merupakan dokumen perencanaan pembangunan daerah lima tahun kedepan yang substansinya merupakan bentuk konkret dari apresiasi dan penjabaran teknis Rencana Pembangunan Jangka Menengah Daerah (RPJMD) Kabupaten Lombok Utara Tahun 2021-2026. Renstra ini memuat visi, misi, tujuan, sasaran, strategi, kebijakan dan indikasi rencana program serta kegiatan pembangunan lima tahunan yang disusun sesuai dengan tugas dan fungsi Bappeda. Dengan kata lain Renstra Bappeda berisi tentang apa yang harus dilakukan oleh Bappeda untuk menjabarkan visi dan misi Bupati dan Wakil Bupati Kabupaten Lombok Utara periode 2021 – 2026 sesuai dengan tupoksinya sebagai institusi perencanaan pembangunan daerah.

## **1.2 LANDASAN HUKUM**

Dasar hukum penyusunan Renstra ini mengacu pada:

1. Undang–Undang Nomor 17 Tahun 2003 tentang Keuangan Negara;
2. Undang–Undang Nomor 1 Tahun 2004 tentang Perbendaharaan Negara;
3. Undang–Undang Nomor 25 Tahun 2004 tentang Sistem Perencanaan Pembangunan Nasional;
4. Undang–Undang Nomor 33 Tahun 2004 tentang Perimbangan Keuangan Antara Pemerintah Pusat dan Daerah;
5. Undang-undang Nomor 6 Tahun 2014 tentang Desa
6. Undang–Undang Nomor 23 Tahun 2014 tentang Pemerintahan Daerah sebagaimana telah diubah dengan Undang-Undang Nomor 11 tahun 2020 tentang Cipta Kerja;
7. Undang-Undang Nomor 2 Tahun 2020 Tentang Penetapan Peraturan Pemerintah Pengganti Undang-undang Nomor 1 Tahun 2020 tentang Kebijakan Keuangan Negara dan Stabilitas Sistem Keuangan Untuk Penanganan Pandemi Corona Virus Disease 2019 (Covid-19) dan/atau dalam Rangka Menghadapi Ancaman Membahayakan Perekonomian Nasional dan/atau Stabilitas Sistem Keuangan Menjadi Undang-Undang



sebagaimana telah diubah dengan Undang-Undang Nomor 7 tahun 2021 tentang Harmonisasi Peraturan Perpajakan;

8. Peraturan Pemerintah Nomor 55 Tahun 2005 tentang Dana Perimbangan;
9. Peraturan Pemerintah Nomor 12 Tahun 2019 Tentang Pengelolaan Keuangan Daerah;
10. Peraturan Presiden Republik Indonesia Nomor 18 Tahun 2020 Tentang Rencana Pembangunan Jangka Menengah Nasional Tahun 2020-2024;
11. Keputusan Presiden Republik Indonesia Nomor 12 Tahun 2020 tentang Penetapan Bencana Nonalam Penyebaran Corona Virus Disease 2019 (Covid-19) sebagai Bencana Nasional;
12. Peraturan Menteri Dalam Negeri Nomor 70 Tahun 2019 tentang **Sistem Informasi Pemerintahan Daerah**;
13. Peraturan Menteri Dalam Negeri Nomor 90 Tahun 2019 tentang **Klasifikasi, Kodefikasi dan Nomenklatur Perencanaan Pembangunan dan Keuangan Daerah**;
14. Peraturan Menteri Dalam Negeri Nomor 20 Tahun 2020 tentang Percepatan Penanganan *Corona Virus Disease* 2019 di Lingkungan Pemerintah Daerah;
15. Peraturan Menteri Dalam Negeri Nomor 77 Tahun 2020 tentang Pedoman Teknis **Pengelolaan Keuangan Daerah**;
16. Keputusan Menteri Dalam Negeri Nomor 050-3708 Tahun 2020 tentang hasil verifikasi dan validasi pemutakhiran **Klasifikasi, Kodefikasi dan Nomenklatur Perencanaan Pembangunan Dan Keuangan Daerah**;
17. Peraturan Daerah Kabupaten Lombok Utara Nomor 10 Tahun 2010 tentang Urusan Pemerintah yang Menjadi Kewenangan Pemerintah Daerah Kabupaten Lombok Utara;
18. Peraturan Daerah Kabupaten Lombok Utara Nomor 12 Tahun 2010 tentang Rencana Pembangunan Jangka Panjang Daerah Kabupaten Lombok Utara Tahun 2005-2025;
19. Peraturan Daerah Kabupaten Lombok Utara Nomor 15 Tahun 2016 tentang Pembentukan Susunan Organisasi Perangkat Daerah Kabupaten Lombok Utara;

20. Peraturan Bupati Lombok Utara Nomor 12 Tahun 2016 tentang Kedudukan dan Susunan Organisasi Perangkat Daerah Kabupaten Lombok Utara;
21. Peraturan Bupati Lombok Utara Nomor 18 Tahun 2021 tentang Kedudukan, Susunan Organisasi, Tugas dan Fungsi serta Tata Kerja.

### **1.3 MAKSUD DAN TUJUAN**

#### **1.3.1 MAKSUD**

Maksud Penyusunan Dokumen Renstra Bappeda Kabupaten Lombok Utara adalah:

1. Menyediakan satu dokumen resmi bagi Bappeda Kab. Lombok Utara dalam menyusun Rencana Kerja Bappeda (Renja Bappeda) sekaligus merupakan acuan dalam penentuan pilihan-pilihan program, kegiatan dan sub kegiatan tahunan
2. Menjabarkan gambaran tentang kondisi umum daerah sekarang sesuai dengan Tugas Pokok dan Fungsi sekaligus memahami arah dan tujuan yang ingin dicapai dalam rangka mewujudkan Visi dan Misi pemerintah Kabupaten Lombok Utara
3. Menyamakan persepsi dari seluruh potensi sumber daya yang ada pada lingkup Bappeda agar mampu menjawab tuntutan aspirasi yang semakin kritis dan beragam.
4. Menjadi kerangka dasar bagi Bappeda dalam upaya meningkatkan kualitas perencanaan pembangunan.
5. Menjadi bahan evaluasi yang dapat digunakan sebagai tolak ukur pencapaian program, kegiatan dan sub kegiatan.

#### **1.3.2 TUJUAN**

Adapun tujuan dari penyusunan Renstra ini adalah:

1. Mengimplementasikan program-program RPJMD sehingga dapat mencapai visi misi Pemerintah Kabupaten Lombok Utara
2. Sebagai pedoman umum (*Guide Line*) bagi segenap jajaran Bappeda dalam melaksanakan tugas, fungsi dan tanggungjawabnya untuk menyusun berbagai kebijakan dan program kegiatan yang berhubungan dengan proses perencanaan pembangunan
3. Menjadi satu acuan resmi bagi Bappeda Kabupaten Lombok Utara dalam menentukan prioritas dan kegiatan tahunan

4. Menyediakan satu tolak ukur untuk mengukur dan melakukan evaluasi kinerja tahunan Bappeda
5. Memudahkan seluruh jajaran aparatur Bappeda Kabupaten Lombok Utara dalam mencapai tujuan dengan cara menyusun program dan kegiatan secara terpadu, terarah dan terukur serta untuk memahami dan menilai arah kebijakan dan program serta kegiatan operasional tahunan dalam kurun waktu lima tahun.

#### **1.4 SISTEMATIKA PENULISAN**

Sistematika Penulisan Renstra Bappeda Kabupaten Lombok Utara Tahun 2021-2026 terdiri dari:

##### **BAB I : PENDAHULUAN**

- 1.1. Latar Belakang.
- 1.2. Landasan Hukum
- 1.3. Maksud dan Tujuan
- 1.4. Sistematika Panulisan

##### **BAB II : GAMBARAN PELAYANAN**

- 2.1. Tugas, Fungsi, dan Struktur Organisasi Perangkat Daerah
- 2.2. Sumber Daya Perangkat Daerah
- 2.3. Kinerja Pelayanan Perangkat Daerah
- 2.4. Tantangan dan Peluang Pengembangan Pelayanan Perangkat Daerah

##### **BAB III : PERMASALAHAN DAN ISU-ISU STRATEGIS PERANGKAT DAERAH**

- 3.1. Identifikasi Permasalahan Berdasarkan Tugas dan Fungsi Pelayanan Perangkat Daerah
- 3.2. Telaahan Visi, Misi, dan Program Kepala Daerah dan Wakil Kepala Daerah Terpilih
- 3.3. Telaahan Renstra K/L dan Renstra
- 3.4. Telaahan Rencana Tata Ruang Wilayah dan Kajian Lingkungan Hidup Strategis
- 3.5 Penentuan Isu-isu Strategis

BAB IV : TUJUAN DAN SASARAN

4.1. Tujuan dan Sasaran Jangka Menengah Perangkat Daerah

BAB V : STRATEGI DAN ARAH KEBIJAKAN

BAB VI : RENCANA PROGRAM DAN KEGIATAN

BAB VII : PENUTUP

# **BAB II**

## **GAMBARAN PELAYANAN PERANGKAT DAERAH**

### **2.1 Tugas, Fungsi Dan Struktur Organisasi Perangkat Daerah**

Undang-Undang Nomor 23 Tahun 2014 tentang Pemerintahan Daerah membawa perubahan yang signifikan terhadap pembentukan Perangkat Daerah, yakni dengan prinsip tepat fungsi dan tepat ukuran (*rightsizing*) berdasarkan beban kerja yang sesuai dengan kondisi nyata di masing-masing Daerah. Hal ini juga sejalan dengan prinsip penataan organisasi Perangkat Daerah yang rasional, proporsional, efektif, dan efisien.

Pengelompokan organisasi Perangkat Daerah didasarkan pada konsepsi pembentukan organisasi yang terdiri atas 5 (lima) elemen, yaitu kepala Daerah (*strategic apex*), sekretaris Daerah (*middle line*), dinas Daerah (*operating core*), badan/fungsi penunjang (*technostructure*), dan staf pendukung (*supporting staff*). Dinas Daerah merupakan pelaksana fungsi inti (*operating core*) yang melaksanakan tugas dan fungsi sebagai pembantu kepala Daerah dalam melaksanakan fungsi mengatur dan mengurus sesuai bidang Urusan Pemerintahan yang diserahkan kepada Daerah, baik urusan wajib maupun urusan pilihan. Badan Daerah melaksanakan fungsi penunjang (*technostructure*) yang melaksanakan tugas dan fungsi sebagai pembantu kepala Daerah dalam melaksanakan fungsi mengatur dan mengurus untuk menunjang kelancaran pelaksanaan fungsi inti (*operating core*).

Berdasarkan Undang-Undang Nomor 23 Tahun 2014 tentang Pemerintahan Daerah, kepala Daerah dibantu oleh Perangkat Daerah yang terdiri dari unsur staf, unsur pelaksana, dan unsur penunjang. Unsur staf diwadahi dalam sekretariat Daerah dan sekretariat DPRD. Unsur pelaksana Urusan Pemerintahan yang diserahkan kepada Daerah diwadahi dalam dinas Daerah. Unsur pelaksana fungsi penunjang Urusan Pemerintahan Daerah diwadahi dalam badan Daerah. Unsur penunjang yang khusus melaksanakan fungsi pembinaan dan pengawasan penyelenggaraan Pemerintahan Daerah diwadahi dalam inspektorat.

Berdasarkan Peraturan Pemerintah Nomor 18 Tahun 2016 tentang Organisasi Perangkat Daerah yang diimplementasikan dengan ditetapkannya Peraturan Daerah Nomor 15 Tahun 2016 tentang Pembentukan Susunan Organisasi Perangkat Daerah Kabupaten Lombok Utara, maka terjadi perubahan secara organisatoris dan struktural di seluruh lingkup Pemerintahan. Berdasarkan Peraturan Bupati Nomor 18 Tahun 2021 melaksanakan penunjang urusan pemerintahan bidang perencanaan, penelitian, dan pengembangan yang menjadi kewenangan daerah dan tugas pembantuan yang ditugaskan kepada daerah.

### **2.1.1 Kedudukan**

1. Bappeda Merupakan unsur perencana Pembangunan dan Penelitian pengembangan penyelenggaraan Pemerintah Daerah;
2. Bappeda dipimpin oleh seorang Kepala Badan yang berada di bawah dan bertanggung jawab kepada Bupati dan secara teknis administratif mendapat pembinaan dari Sekretaris Daerah
3. Bappeda mempunyai tugas membantu Bupati melaksanakan penunjang urusan Pemerintahan bidang Perencanaan, penelitian dan pengembangan yang menjadi kewenangan Daerah dan Tugas Pembantuan yang ditugaskan kepada Daerah.

### **2.1.2 Tugas Pokok**

Badan Perencanaan Pembangunan Daerah mempunyai tugas pokok membantu Bupati dalam melaksanakan fungsi penunjang urusan pemerintahan yang meliputi fungsi penunjang perencanaan dan fungsi penunjang penelitian dan pengembangan yang menjadi kewenangan daerah kabupaten.

### **2.1.3 Fungsi**

Badan Perencanaan Pembangunan Daerah dalam melaksanakan tugas pokok menyelenggarakan fungsi:

- a. Pengoordinasian kebijakan di bidang perencanaan, pengendalian dan evaluasi pembangunan daerah;
- b. Pengoordinasian dan sinkronisasi perencanaan pembangunan daerah;

- c. Pelaksanaan, fasilitasi dan evaluasi penelitian dan pengembangan daerah; dan
- d. Penyelenggaraan kebijakan dibidang kesekretariatan Badan dengan mengarahkan perencanaan dan pelaporan, pengelolaan keuangan, aset, dan urusan umum dan kepegawaian.

#### **2.1.4 Rincian Tugas Pokok Dan Fungsi Unsur Organisasi**

##### (1) Kepala Badan

- a. Menyusun kebijakan dibidang perencanaan pengendalian dan evaluasi pembangunan daerah, pemerintahan dan pembangunan manusia, perekonomian, SDA, infrastruktur dan kewilayahan dan penelitian dan pengembangan berdasarkan Rencana Pembangunan Jangka Menengah Daerah (RPJMD) sebagai pedoman dalam pelaksanaan tugas;
- b. Merumuskan sasaran kerja dibidang perencanaan pengendalian dan evaluasi pembangunan daerah, pemerintahan dan pembangunan manusia, perekonomian, SDA, infrastruktur dan kewilayahan dan penelitian dan pengembangan berdasarkan Rencana Pembangunan Jangka Menengah Daerah (RPJMD) sebagai bahan dalam penyusunan Rencana Strategis (Renstra);
- c. Mengoordinasikan kebijakan dibidang perencanaan, pengendalian dan evaluasi pembangunan daerah;
- d. Mengoordinasikan dan sinkronisasi perencanaan pembangunan daerah;
- e. Melaksanakan, memfasilitasi dan evaluasi penelitian dan pengembangan daerah;
- f. Menyelenggarakan kebijakan dibidang kesekretariatan Badan dengan mengarahkan perencanaan, evaluasi dan pelaporan, pengelolaan keuangan, aset, dan urusan umum dan kepegawaian;
- g. Mengendalikan pengelolaan dibidang perencanaan pengendalian dan evaluasi pembangunan daerah, pemerintahan dan pembangunan manusia, perekonomian, SDA, infrastruktur dan kewilayahan dan penelitian dan

pengembangan sesuai dengan ketentuan peraturan perundang-undangan;

- h. Mengarahkan bawahan dalam pelaksanaan tugas agar terselenggaranya tujuan dan sasaran kinerja sesuai dengan ketentuan peraturan perundang-undangan;
- i. Membina bawahan dalam pelaksanaan tugas agar terwujud peningkatan kinerja dan disiplin aparatur;
- j. mengevaluasi kinerja bawahan sesuai dengan tugas dan fungsi untuk meningkatkan prestasi kerja;
- k. melaporkan pelaksanaan tugas kepada Bupati melalui Sekretaris Daerah sebagai bahan evaluasi pelaksanaan tugas; dan;
- l. melaksanakan tugas kedinasan lain berdasarkan penugasan pimpinan baik secara lisan maupun tertulis agar pelaksanaan tugas terlaksana dengan baik.

(2) Sekretariat

A. Sekretaris

- a. Sekretaris mempunyai tugas merumuskan program kerja, mengoordinasikan, melaksanakan, menyusun, menyelenggarakan, membina, mengarahkan, evaluasi dan pelaporan di bidang pelayanan teknis dan administrasi kesekretariatan serta koordinasi pelaksanaan tugas di lingkup badan.
- b. Dalam melaksanakan tugas sebagaimana dimaksud, Sekretaris menyelenggarakan fungsi:
  1. Perumusan program kerja dan anggaran Sekretariat badan dan badan berdasarkan Rencana strategis (RENSTRA) dan Rencana Kerja (Renja) sebagai pedoman pelaksanaan tugas;
  2. Pelaksanaan pembinaan dan penataan organisasi dan tata laksana serta kerangka regulasi peraturan perundang-undangan di lingkup badan sesuai dengan peraturan perundang-undangan;
  3. Penyusunan perencanaan, penganggaran dan evaluasi kinerja serta pelaporan badan sesuai dengan peraturan perundang-undangan;



4. Penyelenggaraan pengelolaan administrasi keuangan dilingkup badan sesuai dengan peraturan perundang-undangan;
  5. penyelenggaraan administrasi barang milik daerah, pengadaan dan pemeliharaan barang milik daerah penunjang urusan pemerintahan daerah di lingkup badan; dan
  6. penyelenggaraan pengelolaan administrasi kepegawaian, administrasi umum dan penyediaan jasa penunjang urusan pemerintahan daerah di lingkup badan.
- c. Dalam melaksanakan tugas sebagaimana dimaksud, Sekretaris mempunyai uraian tugas sebagai berikut:
1. Merumuskan program kerja dan anggaran Sekretariat badan dan badan berdasarkan Rencana strategis (RENSTRA) dan Rencana Kerja (Renja) sebagai pedoman pelaksanaan tugas;
  2. mengoordinasikan kebijakan di bidang sekretariat sesuai dengan ketentuan peraturan perundang-undangan;
  3. Melaksanakan pembinaan dan penataan organisasi dan tata laksana serta kerangka regulasi peraturan perundang-undangan di lingkup badan sesuai dengan peraturan perundang-undangan;
  4. Menyusun perencanaan, penganggaran dan evaluasi kinerja serta pelaporan badan sesuai dengan peraturan perundang-undangan;
  5. Menyelenggarakan pengelolaan administrasi keuangan dilingkup badan sesuai dengan peraturan perundang-undangan;
  6. Menyelenggarakan administrasi barang milik daerah, pengadaan dan pemeliharaan barang milik daerah penunjang urusan pemerintahan daerah di lingkup badan;
  7. Menyelenggarakan pengelolaan administrasi kepegawaian, administrasi umum dan penyediaan jasa

penunjang urusan pemerintahan daerah di lingkup badan;

8. Membina bawahan sesuai dengan petunjuk teknis dan ketentuan yang berlaku agar tugas-tugas dapat dilaksanakan secara efektif dan efisien;
9. Mengawasi dan mengarahkan bawahan agar pelaksanaan tugas berjalan dengan baik dan benar berdasarkan tujuan dan sasaran kinerja sesuai ketentuan peraturan perundang-undangan;
10. Mengevaluasi pelaksanaan tugas bawahan berdasarkan target dan rencana kerja yang telah ditetapkan agar tepat dan efisien sesuai dengan tugas yang telah ditentukan;
11. Melaporkan pelaksanaan program kerja sebagai bahan evaluasi pelaksanaan tugas; dan
12. Melaksanakan tugas kedinasan lain berdasarkan penugasan pimpinan baik secara lisan maupun tertulis agar pelaksanaan tugas terlaksana dengan baik. Melaksanakan tugas kedinasan lain atas perintah pimpinan sesuai dengan bidang tugasnya.

#### B. Subbag Program

- a. Kepala Subbagian Program mempunyai tugas merencanakan kegiatan, membagi tugas, menyiapkan, melaksanakan, membimbing, memeriksa, evaluasi, dan pelaporan, dalam urusan program dan keuangan di lingkup badan.
- b. Dalam melaksanakan tugas sebagaimana dimaksud Kepala Subbagian Program dan Pelaporan mempunyai uraian tugas sebagai berikut :
  1. Merencanakan kegiatan penyusunan Rencana Kerja dengan berpedoman pada Renstra, Renja, DPA dan DPPA serta penyusunan Perjanjian Kinerja di lingkup subbagian;
  2. Menyiapkan rancangan dokumen perencanaan (Rencana Strategis (renstra), rencana kerja dan Penetapan Kinerja) dengan bahan hasil dari unit kerja di lingkup badan;

3. Membagi tugas sesuai dengan kompetensi jabatan bawahan dalam rangka penyiapan bahan penyusunan dibidang program dan pelaporan agar pelaksanaan tugas berjalan lancar dan optimal;
4. Menyiapkan penyusunan dokumen RKA-Perangkat Daerah, perubahan RKA-Perangkat Daerah;
5. Menyiapkan penyusunan dokumen DPA-Perangkat Daerah dan perubahan DPA-Perangkat Daerah;
6. Menyiapkan rancangan laporan capaian kinerja dan ihtisar realisasi kinerja Perangkat Daerah (Laporan Akuntabilitas Kinerja Instansi Pemerintah (LAKIP), data laporan Penyelenggaraan Pemerintah Daerah (LPPD), data Laporan Keterangan Pertanggung jawaban (LKPJ), dan Laporan Realisasi Fisik dan Keuangan) sesuai ketentuan peraturan perundang-undangan;
7. Melaksanakan evaluasi kinerja Perangkat Daerah (evaluasi renstra dan renja);
8. Membimbing dan memberi petunjuk kepada bawahan dalam rangka pelaksanaan tugas agar terarah sesuai ketentuan peraturan perundang-undangan;
9. Memeriksa dan mengoreksi konsep dan pekerjaan bawahan agar sesuai dengan ketentuan peraturan perundang-undangan;
10. Mengevaluasi setiap kegiatan bawahan agar pelaksanaan tugas berjalan dengan baik dan benar sesuai ketentuan peraturan perundang-undangan;
11. Membuat laporan pelaksanaan kegiatan sebagai bahan evaluasi pelaksanaan tugas; dan
12. Melaksanakan tugas kedinasan lain berdasarkan penugasan pimpinan baik secara lisan maupun tertulis agar pelaksanaan tugas terlaksana dengan baik.

C. Subbag Keuangan

- a. Kepala Subbagian Keuangan mempunyai tugas merencanakan kegiatan, membagi tugas, melaksanakan, menyiapkan membimbing, memeriksa, evaluasi, dan pelaporan, dalam urusan keuangan di lingkup Badan.

- b. Dalam melaksanakan tugas sebagaimana dimaksud kepala Subbagian Keuangan mempunyai uraian tugas sebagai berikut:
1. Merencanakan kegiatan penyusunan Rencana Kerja dengan berpedoman pada Renstra, Renja, DPA dan DPPA serta penyusunan Perjanjian Kinerja di lingkup subbagian;
  2. Membagi tugas sesuai dengan kompetensi jabatan bawahan dalam rangka penyiapan bahan dibidang keuangan agar pelaksanaan tugas berjalan lancar dan optimal;
  3. Melaksanakan penyediaan gaji dan tunjangan ASN serta administrasi pelaksanaan tugas ASN;
  4. Melaksanakan, penatausahaan, pengujian/verifikasi keuangan dan akuntansi Perangkat Daerah;
  5. Menyiapkan penyusunan laporan keuangan akhir tahun Perangkat Daerah;
  6. Melaksanakan pengelolaan dan penyiapan tanggapan pemeriksaan;
  7. Menyiapkan penyusunan laporan keuangan bulanan/triwulan/semesteran Perangkat Daerah;
  8. Menyiapkan pelaporan dan analisis prognosis realisasi anggaran;
  9. Membimbing dan memberi petunjuk kepada bawahan dalam rangka pelaksanaan tugas agar terarah sesuai ketentuan peraturan perundang-undangan;
  10. Memeriksa dan mengoreksi konsep dan pekerjaan bawahan agar sesuai dengan ketentuan peraturan perundang-undangan;
  11. Mengevaluasi setiap kegiatan bawahan agar pelaksanaan tugas berjalan dengan baik dan benar sesuai ketentuan peraturan perundang-undangan;
  12. Membuat laporan pelaksanaan kegiatan sebagai bahan evaluasi pelaksanaan tugas; dan
  13. Melaksanakan tugas kedinasan lain berdasarkan penugasan pimpinan baik secara lisan maupun tertulis agar pelaksanaan tugas terlaksana dengan baik.

D. Subbag Umum dan Kepegawaian

- a. Kepala Subbagian Umum dan Kepegawaian mempunyai tugas merencanakan, membagi tugas, melaksanakan, menyelenggarakan, menyiapkan, fasilitasi, membimbing, memeriksa, evaluasi dan pelaporan dibidang pengelolaan administrasi kepegawaian, rumah tangga, protokol dan perlengkapan lingkup badan.
- b. Dalam melaksanakan tugas sebagaimana dimaksud kepala Subbagian Umum dan Kepegawaian mempunyai uraian tugas sebagai berikut:
  1. Merencanakan kegiatan penyusunan Rencana Kerja dengan berpedoman pada Renstra, Renja, DPA dan DPPA serta penyusunan Perjanjian Kinerja di lingkup subbagian;
  2. Membagi tugas sesuai dengan kompetensi jabatan bawahan dalam rangka penyiapan bahan dibidang umum dan kepegawaian agar pelaksanaan tugas berjalan lancar dan optimal;
  3. Melaksanakan peningkatan sarana dan prasarana disiplin pegawai serta pengadaan pakaian dinas dan atribut kelengkapannya;
  4. Melaksanakan pendataan dan pengolahan administrasi kepegawaian berupa kenaikan pangkat, gaji berkala, pensiun, cuti, disiplin aparatur, pengolahan data pegawai dan dokumentasi serta penataan naskah kepegawaian sesuai ketentuan peraturan perundang-undangan;
  5. Melaksanakan sistem informasi kepegawaian, monitoring, evaluasi dan penilaian kinerja pegawai;
  6. Menyelenggarakan dan memfasilitasi, sosialisasi, bimbingan teknis implementasi peraturan perundang-undangan serta melaksanakan pemulangan pegawai pensiun dan pemindahan tugas ASN;
  7. Menyediakan peralatan dan perlengkapan kantor, komponen instalasi kelistrikan, peralatan rumah tangga, bahan logistik kantor, barang cetakan dan

- penggandaan, bahan bacaan dan peraturan perundang-undangan serta bahan/material;
8. Memfasilitasi kunjungan tamu dan penyelenggaraan rapat koordinasi serta konsultasi Perangkat Daerah;
  9. Menyelenggarakan penatausahaan arsip dinamis dan sistem pemerintahan elektronik pada badan;
  10. Menyiapkan penyusunan perencanaan kebutuhan barang, pengamanan dan penilaian barang serta penatausahaan dan pemanfaatan barang milik daerah di lingkup badan;
  11. Melaksanakan pembinaan, pengawasan dan pengendalian, rekonsiliasi dan menyusun laporan barang milik daerah di lingkup badan;
  12. Menyediakan jasa surat menyurat, jasa komunikasi, sumberdaya air dan listrik, jasa peralatan dan perlengkapan kantor serta jasa pelayanan umum kantor;
  13. Melaksanakan pengadaan dan pemeliharaan/rehabilitasi sarana penunjang operasional dan kegiatan meliputi: kendaraan dinas, mebel, peralatan dan mesin lainnya, asset tetap lainnya, asset tak berwujud, gedung kantor atau bangunan lainnya serta sarana dan prasarana penunjang lainnya;
  14. Melaksanakan penyediaan jasa pemeliharaan, biaya pemeliharaan, pajak dan perijinan kendaraan dinas operasional atau lapangan;
  15. Membimbing dan memberi petunjuk kepada bawahan dalam rangka pelaksanaan tugas agar terarah sesuai ketentuan peraturan perundang-undangan;
  16. Memeriksa dan mengoreksi konsep dan pekerjaan bawahan agar sesuai dengan ketentuan peraturan perundang-undangan;
  17. Mengevaluasi setiap kegiatan bawahan agar pelaksanaan tugas berjalan dengan baik dan benar sesuai ketentuan peraturan perundang-undangan;
  18. Membuat laporan pelaksanaan kegiatan sebagai bahan evaluasi pelaksanaan tugas; dan

19. Melaksanakan tugas kedinasan lain berdasarkan penugasan pimpinan baik secara lisan maupun tertulis agar pelaksanaan tugas terlaksana dengan baik.

(3) Perencanaan, Pengendalian dan Evaluasi Pembangunan Daerah

A. Kepala Bidang Perencanaan, Pengendalian dan Evaluasi Pembangunan Daerah

a. Kepala Bidang Perencanaan, Pengendalian dan Evaluasi Pembangunan Daerah mempunyai tugas mengoordinasikan, melaksanakan, mengintegrasikan, merumuskan, mengawasi, evaluasi dan pelaporan dibidang perencanaan dan pendanaan, data dan informasi dan pengendalian, evaluasi dan pelaporan pembangunan daerah.

b. Dalam melaksanakan tugas sebagaimana dimaksud, Kepala Bidang Perencanaan, Pengendalian dan Evaluasi Pembangunan Daerah menyelenggarakan fungsi:

1. Perencanaan operasional pada bidang berdasarkan Renstra, Renja, DPA dan DPPA untuk digunakan sebagai pedoman pelaksanaan tugas;

2. Pengoordinasian dan sinkronisasi kebijakan bidang perencanaan, pengendalian dan evaluasi pembangunan daerah sesuai dengan ketentuan peraturan perundang-undangan;

3. Pengordinasian penyusunan perencanaan dan pembangunan;

4. Pelaksanaan analisis data dan informasi pemerintahan daerah bidang perencanaan pembangunan daerah; dan

5. Pelaksanaan pengendalian, evaluasi dan pelaporan bidang perencanaan pembangunan daerah;

c. Kepala Bidang Perencanaan, Pengendalian dan Evaluasi Pembangunan Daerah mempunyai uraian tugas:

1. Merencanakan operasional pada bidang berdasarkan Renstra, Renja, DPA dan DPPA untuk digunakan sebagai pedoman pelaksanaan tugas;

2. Mendistribusikan tugas sesuai dengan dan kompetensi jabatan bawahan dalam rangka penyiapan bahan

dibidang perencanaan, pengendalian dan evaluasi pembangunan daerah agar pelaksanaan tugas berjalan lancar dan optimal;

3. Mengoordinasikan dan sinkronisasi kebijakan bidang perencanaan, pengendalian, evaluasi dan pelaporan pembangunan daerah sesuai dengan ketentuan peraturan perundang-undangan;
4. Mengordinasikan penyusunan perencanaan dan pendanaan pembangunan;
5. Melaksanakan analisis data dan informasi pemerintahan daerah bidang perencanaan pembangunan daerah;
6. Melaksanakan pengendalian, evaluasi dan pelaporan bidang perencanaan pembangunan daerah;
7. Membina bawahan sesuai dengan petunjuk teknis dan ketentuan yang berlaku agar tugas-tugas dapat dilaksanakan secara efektif dan efisien;
8. Mengawasi dan mengarahkan bawahan agar pelaksanaan tugas berjalan dengan baik dan benar berdasarkan tujuan dan sasaran kinerja sesuai ketentuan peraturan perundang-undangan;
9. Mengevaluasi pelaksanaan tugas bawahan berdasarkan target dan rencana kerja yang telah ditetapkan agar tepat dan efisien sesuai dengan tugas yang telah ditentukan;
10. Melaporkan pelaksanaan program kerja sebagai bahan evaluasi pelaksanaan tugas; dan
11. Melaksanakan tugas kedinasan lain berdasarkan penugasan pimpinan baik secara lisan maupun tertulis agar pelaksanaan tugas terlaksana dengan baik

B. Subbidang Perencanaan dan Pendanaan

- a. Dalam melaksanakan tugas sebagaimana dimaksud kepala Subbidang Perencanaan dan Pendanaan mempunyai uraian tugas sebagai berikut:
  1. Merencanakan kegiatan penyusunan Rencana Kerja dengan berpedoman pada Renstra, Renja, DPA dan



- DPPA serta penyusunan Perjanjian Kinerja di lingkup subbidang;
2. Membagi tugas sesuai dengan kompetensi jabatan bawahan dalam rangka penyiapan bahan dibidang Perencanaan dan Pendanaan agar pelaksanaan tugas berjalan lancar dan optimal;
  3. Menyiapkan analisis kondisi daerah, permasalahan, dan isu strategis pembangunan daerah;
  4. Melaksanakan koordinasi penelaahan dokumen perencanaan pembangunan daerah dengan dokumen kebijakan lainnya;
  5. Melaksanakan konsultasi publik;
  6. Menyiapkan koordinasi pelaksanaan musrenbang kabupaten, musrenbang kecamatan dan pelaksanaan forum perangkat daerah/lintas perangkat daerah;
  7. Menyiapkan koordinasi penyusunan dan penetapan dokumen perencanaan pembangunan daerah kabupaten daerah (RPJPD, RPJMD dan RKPD) kabupaten dan tingkat kecamatan;
  8. Membimbing dan memberi petunjuk kepada bawahan dalam rangka pelaksanaan tugas agar terarah sesuai ketentuan peraturan perundang-undangan;
  9. Memeriksa dan mengoreksi konsep dan pekerjaan bawahan agar sesuai dengan ketentuan peraturan perundang-undangan;
  10. Mengevaluasi setiap kegiatan bawahan agar pelaksanaan tugas berjalan dengan baik dan benar sesuai ketentuan peraturan perundang-undangan;
  11. Membuat laporan pelaksanaan kegiatan sebagai bahan evaluasi pelaksanaan tugas; dan
  12. Melaksanakan tugas kedinasan lain berdasarkan penugasan pimpinan baik secara lisan maupun tertulis agar pelaksanaan tugas terlaksana dengan baik.
- C. Subbidang Data dan Informasi;
- a. Dalam melaksanakan tugas sebagaimana dimaksud kepala Subbidang Data dan Informasi mempunyai uraian tugas sebagai berikut :

1. Merencanakan kegiatan penyusunan Rencana Kerja dengan berpedoman pada Renstra, Renja, DPA dan DPPA serta penyusunan Perjanjian Kinerja di lingkup subbidang;
  2. Membagi tugas sesuai dengan kompetensi jabatan bawahan dalam rangka penyiapan bahan dibidang data dan informasi agar pelaksanaan tugas berjalan lancar dan optimal;
  3. Menyiapkan data dan informasi perencanaan pembangunan daerah melalui survei untuk mengetahui perkembangan, identifikasi permasalahan sebagai bahan penyusunan rencana pembangunan daerah;
  4. Melaksanakan pembinaan dan pemanfaatan data dan informasi perencanaan pembangunan Perangkat Daerah;
  5. Menyiapkan penyusunan Profil Pembangunan Daerah Kabupaten;
  6. Membimbing dan memberi petunjuk kepada bawahan dalam rangka pelaksanaan tugas agar terarah sesuai ketentuan peraturan perundang-undangan;
  7. Memeriksa dan mengoreksi konsep dan pekerjaan bawahan agar sesuai dengan ketentuan peraturan perundang-undangan;
  8. Mengevaluasi setiap kegiatan bawahan agar pelaksanaan tugas berjalan dengan baik dan benar sesuai ketentuan peraturan perundang-undangan;
  9. Membuat laporan pelaksanaan kegiatan sebagai bahan evaluasi pelaksanaan tugas; dan
  10. Melaksanakan tugas kedinasan lain berdasarkan penugasan pimpinan baik secara lisan maupun tertulis agar pelaksanaan tugas terlaksana dengan baik.
- D. Subbidang Pengendalian, Evaluasi dan Pelaporan
- a. Dalam melaksanakan tugas sebagaimana dimaksud kepala Subbidang Data dan Informasi mempunyai uraian tugas sebagai berikut :
    1. Merencanakan kegiatan penyusunan Rencana Kerja dengan berpedoman pada Renstra, Renja, DPA dan

DPPA serta penyusunan Perjanjian Kinerja di lingkup subbidang;

2. Menyiapkan data dan informasi perencanaan pembangunan daerah melalui survei untuk mengetahui perkembangan, identifikasi permasalahan sebagai bahan penyusunan rencana pembangunan daerah;
3. Membagi tugas sesuai dengan fungsi dan kompetensi jabatan bawahan dalam rangka penyiapan bahan pengendalian, evaluasi dan pelaporan agar pelaksanaan tugas berjalan lancar dan optimal;
4. Menyiapkan koordinasi pengendalian perencanaan dan pelaksanaan pembangunan daerah di kabupaten;
5. Menyiapkan koordinasi pengendalian pelaksanaan kerjasama daerah;
6. Monitoring, evaluasi dan penyusunan laporan berkala pelaksanaan pembangunan daerah;
7. Membimbing dan memberi petunjuk kepada bawahan dalam rangka pelaksanaan tugas agar terarah sesuai ketentuan peraturan perundang-undangan;
8. Memeriksa dan mengoreksi konsep dan pekerjaan bawahan agar sesuai dengan ketentuan peraturan perundang-undangan;
9. Mengevaluasi setiap kegiatan bawahan agar pelaksanaan tugas berjalan dengan baik dan benar sesuai ketentuan peraturan perundang-undangan;
10. Mmbuat laporan pelaksanaan kegiatan sebagai bahan evaluasi pelaksanaan tugas;
11. Melaksanakan tugas kedinasan lain berdasarkan penugasan pimpinan baik secara lisan maupun tertulis agar pelaksanaan tugas terlaksana dengan baik.

(4) Pemerintahan dan Pembangunan Manusia

A. Kepala Bidang Pemerintahan dan Pembangunan Manusia

- a. Kepala Bidang Pemerintahan dan Pembangunan Manusia mempunyai tugas merencanakan operasional, mendistribusikan tugas, mengoordinasikan,

melaksanakan, mengintegrasikan, merumuskan, mengawasi, evaluasi dan pelaporan dibidang pemerintahan dan pembagunan manusia

- b. Dalam melaksanakan tugas sebagaimana dimaksud pada ayat (2), Kepala Bidang Pemerintahan dan Pembangunan Manusia menyelenggarakan fungsi:
  1. perencanaan operasional pada bidang berdasarkan Renstra, Renja, DPA dan DPPA untuk digunakan sebagai pedoman pelaksanaan tugas Perumusan kebijakanteknisbidang sosial budaya;
  2. Pengoordinasian penyusunan dokumen perencanaan pembangunan daerah bidang pemerintahan dan bidang pembangunan manusia (RPJPD, RPJMD dan RKPD);
  3. Pelaksanaan asistensi penyusunan dokumen perencanaan pembangunan daerah bidang pemerintahan dan bidang pembangunan manusia;
  4. Pelaksanaan monitoring dan evaluasi penyusunan dokumen perencanaan pembangunan perangkat daerah bidang pemerintahan dan bidang pembangunan manusia;
  5. Pengoordinasian pelaksanaan sinergitas dan harmonisasi perencanaan pembangunan daerah bidang pemerintahan dan bidang pembangunan manusia;dan
  6. Pengoordinasian pelaksanaan kesepakatan dengan DPRD terkait RPJPD dan RPJMD, serta kesepakatan terkait APBD;.
- c. Kepala Bidang Pemerintahan dan Pembangunan Manusia mempunyai uraian tugas:
  1. Merencanakan operasional pada bidang berdasarkan Renstra, Renja, DPA dan DPPA untuk digunakan sebagai pedoman pelaksanaan tugas;
  2. Mendistribusikan tugas sesuai dengan kompetensi jabatan bawahan dalam rangka penyiapan bahan dibidang pemerintahan dan pembagunan manusia agar pelaksanaan tugas berjalan lancar dan optimal;

3. Mengoordinasikan penyusunan dokumen perencanaan pembangunan daerah bidang pemerintahan dan bidang pembangunan manusia (RPJPD, RPJMD dan RKPD);
  4. Melaksanakan asistensi penyusunan dokumen perencanaan pembangunan daerah bidang pemerintahan dan bidang pembangunan manusia;
  5. Melaksanakan monitoring dan evaluasi penyusunan dokumen perencanaan pembangunan perangkat daerah bidang pemerintahan dan bidang pembangunan manusia;
  6. Mengoordinasikan pelaksanaan sinergitas dan harmonisasi perencanaan pembangunan daerah bidang pemerintahan dan bidang pembangunan manusia;
  7. Mengoordinasikan pelaksanaan hasil kesepakatan dengan DPRD terkait RPJPD dan RPJMD, serta kesepakatan terkait APBD;
  8. Membina bawahan sesuai dengan petunjuk teknis dan ketentuan yang berlaku agar tugas-tugas dapat dilaksanakan secara efektif dan efisien;
  9. Mengawasi dan mengarahkan bawahan agar pelaksanaan tugas berjalan dengan baik dan benar berdasarkan tujuan dan sasaran kinerja sesuai ketentuan peraturan perundang-undangan;
  10. Mengevaluasi pelaksanaan tugas bawahan berdasarkan target dan rencana kerja yang telah ditetapkan agar tepat dan efisien sesuai dengan tugas yang telah ditentukan;
  11. Melaporkan pelaksanaan program kerja sebagai bahan evaluasi pelaksanaan tugas; dan
  12. melaksanakan tugas kedinasan lain berdasarkan penugasan pimpinan baik secara lisan maupun tertulis agar pelaksanaan tugas terlaksana dengan baik.
- B. Subbidang Pemerintahan Kependudukan, Komunikasi dan Informatika.
- a. Dalam melaksanakan tugas sebagaimana dimaksud kepala Subbidang Pemerintahan Kependudukan,

Komunikasi dan Informatika mempunyai uraian tugas sebagai berikut:

1. Merencanakan kegiatan penyusunan Rencana Kerja dengan berpedoman pada Renstra, Renja, DPA dan DPPA serta penyusunan Perjanjian Kinerja di lingkup subbidang;
2. Membagi tugas sesuai dengan kompetensi jabatan bawahan dalam rangka penyiapan bahan dibidang Pemerintahan, Kependudukan, Komunikasi dan Informatika agar pelaksanaan tugas berjalan lancar dan optimal;
3. Menyiapkan penyusunan dokumen perencanaan pembangunan daerah kabupaten (RPJPD, RPJMD, dan RKPD) lingkup bidang pemerintahan, kependudukan, komunikasi dan informatika;
4. Melaksanakan asistensi penyusunan dokumen perencanaan pembangunan daerah kabupaten lingkup bidang pemerintahan, kependudukan, komunikasi dan informatika;
5. Melaksanakan monitoring dan evaluasi penyusunan dokumen perencanaan pembangunan perangkat daerah lingkup bidang pemerintahan, kependudukan, komunikasi dan informatika;
6. Mengoordinasikan pelaksanaan sinergitas dan harmonisasi perencanaan pembangunan daerah lingkup bidang pemerintahan, kependudukan, komunikasi dan informatika;
7. Membimbing dan memberi petunjuk kepada bawahan dalam rangka pelaksanaan tugas agar terarah sesuai ketentuan peraturan perundang-undangan;
8. Memeriksa dan mengoreksi konsep dan pekerjaan bawahan agar sesuai dengan ketentuan peraturan perundang-undangan;
9. Mengevaluasi setiap kegiatan bawahan agar pelaksanaan tugas berjalan dengan baik dan benar sesuai ketentuan peraturan perundang-undangan;

10. Membuat laporan pelaksanaan kegiatan sebagai bahan evaluasi pelaksanaan tugas;
  11. Melaksanakan tugas kedinasan lain berdasarkan penugasan pimpinan baik secara lisan maupun tertulis agar pelaksanaan tugas terlaksana dengan baik.
- C. Subbidang Kesehatan, Kesejahteraan Sosial dan BPBD;
- a. Dalam melaksanakan tugas sebagaimana dimaksud kepala Subbidang Kesehatan, Kesejahteraan Sosial dan BPBD mempunyai uraian tugas sebagai berikut:
    1. merencanakan kegiatan penyusunan Rencana Kerja dengan berpedoman pada Renstra, Renja, DPA dan DPPA serta penyusunan Perjanjian Kinerja di lingkup subbidang;
    2. Membagi tugas sesuai dengan fungsi dan kompetensi jabatan bawahan dalam rangka penyiapan bahan dibidang kesehatan, kesejahteraan Sosial dan BPBD agar pelaksanaan tugas berjalan lancar dan optimal;
    3. Menyiapkan penyusunan dokumen perencanaan pembangunan daerah kabupaten (RPJPD, RPJMD, dan RKPD) lingkup bidang kesehatan, kesejahteraan sosial dan BPBD;
    4. Melaksanakan asistensi penyusunan dokumen perencanaan pembangunan daerah kabupaten lingkup bidang kesehatan, kesejahteraan sosial dan BPBD;
    5. Melaksanakan monitoring dan evaluasi penyusunan dokumen perencanaan pembangunan perangkat daerah lingkup bidang kesehatan, kesejahteraan sosial dan BPBD;
    6. Mengoordinasikan pelaksanaan sinergitas dan harmonisasi perencanaan pembangunan daerah lingkup bidang kesehatan, kesejahteraan sosial dan BPBD;
    7. Membimbing dan memberi petunjuk kepada bawahan dalam rangka pelaksanaan tugas agar terarah sesuai ketentuan peraturan perundang-undangan;
    8. Memeriksa dan mengoreksi konsep dan pekerjaan bawahan agar sesuai dengan ketentuan peraturan perundang-undangan;

9. Mengevaluasi setiap kegiatan bawahan agar pelaksanaan tugas berjalan dengan baik dan benar sesuai ketentuan peraturan perundang-undangan;
  10. Membuat laporan pelaksanaan kegiatan sebagai bahan evaluasi pelaksanaan tugas;
  11. Melaksanakan tugas kedinasan lain berdasarkan penugasan pimpinan baik secara lisan maupun tertulis agar pelaksanaan tugas terlaksana dengan baik.
- D. Subbidang Pendidikan, Kebudayaan, Kepemudaan, Olah Raga, Perpustakaan dan Kearsipan.
- a. Dalam melaksanakan tugas sebagaimana dimaksud kepala Subbidang Pendidikan, Kebudayaan, Kepemudaan, Olah Raga, Perpustakaan dan Kearsipan mempunyai uraian tugas sebagai berikut :
    1. Merencanakan kegiatan penyusunan Rencana Kerja dengan berpedoman pada Renstra, Renja, DPA dan DPPA serta penyusunan Perjanjian Kinerja di lingkup subbidang;
    2. Membagi tugas sesuai dengan fungsi dan kompetensi jabatan bawahan dalam rangka penyiapan bahan dibidang pendidikan, kebudayaan, kepemudaan, olah raga, perpustakaan dan kearsipan agar pelaksanaan tugas berjalan lancar dan optimal;
    3. Menyiapkan penyusunan dokumen perencanaan pembangunan daerah kabupaten (RPJPD, RPJMD, dan RKPD) lingkup bidang pendidikan, kebudayaan, kepemudaan, olah raga, perpustakaan dan kearsipan;
    4. Melaksanakan asistensi penyusunan dokumen perencanaan pembangunan daerah kabupaten lingkup bidang kesehatan, kesejahteraan social dan BP pendidikan, kebudayaan, kepemudaan, olah raga, perpustakaan dan kearsipan;
    5. Melaksanakan monitoring dan evaluasi penyusunan dokumen perencanaan pembangunan perangkat daerah lingkup bidang pendidikan, kebudayaan, kepemudaan, olah raga, perpustakaan dan kearsipan;



6. Mengoordinasikan pelaksanaan sinergitas dan harmonisasi perencanaan pembangunan daerah lingkup bidang pendidikan, kebudayaan, kepemudaan, olah raga, perpustakaan dan kearsipan;
  7. Membimbing dan memberi petunjuk kepada bawahan dalam rangka pelaksanaan tugas agar terarah sesuai ketentuan peraturan perundang-undangan;
  8. Memeriksa dan mengoreksi konsep dan pekerjaan bawahan agar sesuai dengan ketentuan peraturan perundang-undangan;
  9. Mengevaluasi setiap kegiatan bawahan agar pelaksanaan tugas berjalan dengan baik dan benar sesuai ketentuan peraturan perundang-undangan;
  10. Membuat laporan pelaksanaan kegiatan sebagai bahan evaluasi pelaksanaan tugas; dan
  11. Melaksanakan tugas kedinasan lain berdasarkan penugasan pimpinan baik secara lisan maupun tertulis agar pelaksanaan tugas terlaksana dengan baik.
- (5) Perekonomian, SDA, Infrastruktur dan Kewilayahan
- A. Kepala Bidang Perekonomian, SDA, Infrastruktur dan Kewilayahan
    - a. Kepala Perekonomian, SDA, Infrastruktur dan Kewilayahan mempunyai tugas merencanakan operasional, mendistribusikan tugas, mengoordinasikan, mengawasi, evaluasi dan pelaporan di bidang perekonomian, SDA, infrastruktur dan kewilayahan.
    - b. Dalam melaksanakan tugas sebagaimana dimaksud pada ayat (2), Kepala Bidang Perekonomian, SDA, Infrastruktur dan Kewilayahan menyelenggarakan fungsi:
      1. Perencanaan operasional pada bidang berdasarkan Renstra, Renja, DPA dan DPPA untuk digunakan sebagai pedoman pelaksanaan tugas;
      2. Pengoordinasian penyusunan dokumen perencanaan pembangunan daerah bidang perekonomian dan sumber daya alam (RPJPD, RPJMD dan RKPD);

3. Pengoordinasian penyusunan dokumen perencanaan pembangunan daerah bidang infrastruktur dan kewilayahan (RPJPD, RPJMD dan RKPD);
  4. Pelaksanaan asistensi penyusunan dokumen perencanaan pembangunan daerah bidang perekonomian, SDA, infrastruktur dan kewilayahan;
  5. Pelaksanaan monitoring dan evaluasi penyusunan dokumen perencanaan pembangunan perangkat daerah bidang perekonomian, SDA, infrastruktur dan kewilayahan;
  6. Pengoordinasian pelaksanaan sinergitas dan harmonisasi perencanaan pembangunan daerah bidang perekonomian, SDA, infrastruktur dan kewilayahan; dan
  7. Pengoordinasian pelaksanaan kesepakatan dengan DPRD terkait RPJPD, RPJMD dan RKPD, serta kesepakatan terkait APBD.
- c. Kepala Bidang Perekonomian, SDA, Infrastruktur dan Kewilayahan mempunyai uraian tugas:
1. Merencanakan operasional pada bidang berdasarkan Renstra, Renja, DPA dan DPPA untuk digunakan sebagai pedoman pelaksanaan tugas;
  2. Mendistribusikan tugas sesuai dengan fungsi dan kompetensi jabatan bawahan dalam rangka penyiapan bahan dibidang perekonomian, SDA, infrastruktur dan kewilayahan agar pelaksanaan tugas berjalan lancar dan optimal;
  3. Mengoordinasikan penyusunan dokumen perencanaan pembangunan daerah bidang perekonomian dan sumber daya alam (RPJPD, RPJMD dan RKPD);
  4. Mengoordinasikan penyusunan dokumen perencanaan pembangunan daerah bidang infrastruktur dan kewilayahan (RPJPD, RPJMD dan RKPD);
  5. Melaksanakan asistensi penyusunan dokumen perencanaan pembangunan daerah bidang perekonomian, SDA, infrastruktur dan kewilayahan;
  6. Melaksanakan monitoring dan evaluasi penyusunan dokumen perencanaan pembangunan perangkat daerah

- bidang perekonomian, SDA, infrastruktur dan kewilayahan;
7. Mengoordinasikan pelaksanaan sinergitas dan harmonisasi perencanaan pembangunan daerah bidang perekonomian, SDA, infrastruktur dan kewilayahan;
  8. Mengoordinasikan pelaksanaan kesepakatan dengan DPRD terkait RPJPD dan RPJMD, serta kesepakatan terkait APBD;
  9. Membina bawahan sesuai dengan petunjuk teknis dan ketentuan yang berlaku agar tugas-tugas dapat dilaksanakan secara efektif dan efisien;
  10. Mengawasi dan mengarahkan bawahan agar pelaksanaan tugas berjalan dengan baik dan benar berdasarkan tujuan dan sasaran kinerja sesuai ketentuan peraturan perundang-undangan;
  11. Mengevaluasi pelaksanaan tugas bawahan berdasarkan target dan rencana kerja yang telah ditetapkan agar tepat dan efisien sesuai dengan tugas yang telah ditentukan;
  12. Melaporkan pelaksanaan program kerja sebagai bahan evaluasi pelaksanaan tugas; dan
  13. Melaksanakan tugas kedinasan lain berdasarkan penugasan pimpinan baik secara lisan maupun tertulis agar pelaksanaan tugas terlaksana dengan baik.
- B. Subbidang Subbidang Prasarana Wilayah, Tata Ruang, Permukiman, Perhubungan dan Lingkungan Hidup
- a. Dalam melaksanakan tugas sebagaimana dimaksud kepala Subbidang Prasarana Wilayah, Tata Ruang, Permukiman, Perhubungan dan Lingkungan Hidup mempunyai uraian tugas sebagai berikut:
    1. Merencanakan kegiatan penyusunan Rencana Kerja dengan berpedoman pada Renstra, Renja, DPA dan DPPA serta penyusunan Perjanjian Kinerja di lingkup subbidang;
    2. Membagi tugas sesuai dengan fungsi dan kompetensi jabatan bawahan dalam rangka penyiapan bahan prasarana wilayah, tata ruang, pemukiman,

perhubungan dan lingkungan hidup agar pelaksanaan tugas berjalan lancar dan optimal;

3. Menyiapkan penyusunan dokumen perencanaan pembangunan daerah kabupaten (RPJPD, RPJMD, dan RKPD) lingkup bidang prasarana wilayah, tata ruang, pemukiman, perhubungan dan lingkungan hidup;
4. Melaksanakan asistensi penyusunan dokumen perencanaan pembangunan daerah kabupaten lingkup bidang prasarana wilayah, tata ruang, pemukiman, perhubungan dan lingkungan hidup;
5. Melaksanakan monitoring dan evaluasi penyusunan dokumen perencanaan pembangunan perangkat daerah lingkup bidang prasarana wilayah, tata ruang, pemukiman, perhubungan dan lingkungan hidup;
6. Mengoordinasikan pelaksanaan sinergitas dan harmonisasi perencanaan pembangunan daerah lingkup bidang prasarana wilayah, tata ruang, pemukiman, perhubungan dan lingkungan hidup;
7. Membimbing dan memberi petunjuk kepada bawahan dalam rangka pelaksanaan tugas agar terarah sesuai ketentuan peraturan perundang-undangan;
8. Memeriksa dan mengoreksi konsep dan pekerjaan bawahan agar sesuai dengan ketentuan peraturan perundang-undangan;
9. Mengevaluasi setiap kegiatan bawahan agar pelaksanaan tugas berjalan dengan baik dan benar sesuai ketentuan peraturan perundang-undangan;
10. Membuat laporan pelaksanaan kegiatan sebagai bahan evaluasi pelaksanaan tugas; dan
11. Melaksanakan tugas kedinasan lain berdasarkan penugasan pimpinan baik secara lisan maupun tertulis agar pelaksanaan tugas terlaksana dengan baik.

C. Sub Bidang Pangan, Pertanian dan Perikanan, Koperasi, Perindustrian dan Perdagangan

- a. Dalam melaksanakan tugas sebagaimana dimaksud kepala Sub Bidang Pangan, Pertanian dan Perikanan,

Koperasi, Perindustrian dan Perdagangan mempunyai uraian tugas sebagai berikut:

1. Merencanakan kegiatan penyusunan Rencana Kerja dengan berpedoman pada Renstra, Renja, DPA dan DPPA serta penyusunan Perjanjian Kinerja di lingkup subbidang;
2. Membagi tugas sesuai dengan kompetensi jabatan bawahan dalam rangka penyiapan bahan di bidang keuangan, penanaman modal, perijinan dan pariwisata agar pelaksanaan tugas berjalan lancar dan optimal;
3. Menyiapkan penyusunan dokumen perencanaan pembangunan daerah kabupaten (RPJPD, RPJMD, dan RKPD) lingkup keuangan, penanaman modal, perijinan dan pariwisata;
4. Melaksanakan asistensi penyusunan dokumen perencanaan pembangunan daerah kabupaten lingkup bidang keuangan, penanaman modal, perijinan dan pariwisata;
5. Melaksanakan monitoring dan evaluasi penyusunan dokumen perencanaan pembangunan perangkat daerah lingkup bidang keuangan, penanaman modal, perijinan dan pariwisata;
6. Mengoordinasikan pelaksanaan sinergitas dan harmonisasi perencanaan pembangunan daerah lingkup bidang keuangan, penanaman modal, perijinan dan pariwisata;
7. Membimbing dan memberi petunjuk kepada bawahan dalam rangka pelaksanaan tugas agar terarah sesuai ketentuan peraturan perundang-undangan;
8. Memeriksa dan mengoreksi konsep dan pekerjaan bawahan agar sesuai dengan ketentuan peraturan perundang-undangan;
9. Mengevaluasi setiap kegiatan bawahan agar pelaksanaan tugas berjalan dengan baik dan benar sesuai ketentuan peraturan perundang-undangan;
10. Membuat laporan pelaksanaan kegiatan sebagai bahan evaluasi pelaksanaan tugas; dan

11. Melaksanakan tugas kedinasan lain berdasarkan penugasan pimpinan baik secara lisan maupun tertulis agar pelaksanaan tugas terlaksana dengan baik.

(6) Penelitian dan Pengembangan

A. Kepala Bidang Penelitian dan Pengembangan

a. Kepala Bidang Penelitian dan Pengembangan sebagaimana dimaksud mempunyai tugas merencanakan operasional, mendistribusikan tugas, melaksanakan, memfasilitasi, mengoordinasikan, mengawasi, evaluasi dan pelaporan dibidang Penelitian dan Pengembangan daerah.

b. Dalam melaksanakan tugas sebagaimana dimaksud Kepala Bidang Penelitian dan Pengembangan menyelenggarakan fungsi:

1. Perencanaan kegiatan penyusunan Rencana Kerja dengan berpedoman pada Renstra, Renja, DPA dan DPPA serta penyusunan Perjanjian Kinerja di lingkup subbidang;
2. Fasilitasi, pelaksanaan dan evaluasi penelitian dan pengembangan bidang penyelenggaraan pemerintahan dan pengkajian peraturan;
3. Melaksanakan penelitian dan pengembangan bidang sosial dan kependudukan;
4. Pelaksanaan penelitian dan pengembangan bidang ekonomi dan pembangunan; dan
5. Melaksanakan penelitian, pengembangan, perekayasaan, kaji terap dan uji coba di bidang inovasi dan teknologi;.

c. Kepala Bidang Penelitian dan Pengembangan mempunyai uraian tugas:

1. Merencanakan operasional pada bidang berdasarkan Renstra, Renja, DPA dan DPPA untuk digunakan sebagai pedoman pelaksanaan tugas;
2. Mendistribusikan tugas sesuai dengan fungsi dan kompetensi bawahan dalam rangka penyiapan bahan dibidang penelitian dan pengembangan agar pelaksanaan tugas berjalan lancar dan optimal;

3. Memfasilitasi, melaksanakan dan evaluasi penelitian dan pengembangan bidang penyelenggaraan pemerintahan dan pengkajian peraturan;
  4. Melaksanakan penelitian dan pengembangan bidang sosial dan kependudukan;
  5. Melaksanakan penelitian dan pengembangan bidang ekonomi dan pembangunan;
  6. Melaksanakan penelitian, pengembangan, perekayasaan, kaji terap dan uji coba di bidang inovasi dan teknologi;
  7. Membina bawahan sesuai dengan petunjuk teknis dan ketentuan yang berlaku agar tugas-tugas dapat dilaksanakan secara efektif dan efisien;
  8. Mengawasi dan mengarahkan bawahan agar pelaksanaan tugas berjalan dengan baik dan benar berdasarkan tujuan dan sasaran kinerja sesuai ketentuan peraturan perundang-undangan;
  9. Mengevaluasi pelaksanaan tugas bawahan berdasarkan target dan rencana kerja yang telah ditetapkan agar tepat dan efisien sesuai dengan tugas yang telah ditentukan;
  10. Melaporkan pelaksanaan program kerja sebagai bahan evaluasi pelaksanaan tugas; dan
  11. Melaksanakan tugas kedinasan lain berdasarkan penugasan pimpinan baik secara lisan maupun tertulis agar pelaksanaan tugas terlaksana dengan baik.
- B. Subbidang Pemerintahan, Sosial dan Kependudukan
- a. Dalam melaksanakan tugas sebagaimana dimaksud, Kepala Subbidang Pemerintahan, Sosial dan Kependudukan mempunyai uraian tugas:
    1. Merencanakan kegiatan penyusunan Rencana Kerja dengan berpedoman pada Renstra, Renja, DPA dan DPPA serta penyusunan Perjanjian Kinerja di lingkup subbidang;
    2. Membagi tugas sesuai dengan fungsi dan kompetensi jabatan bawahan dalam rangka penyiapan bahan dibidang pemerintahan, sosial dan kependudukan agar pelaksanaan tugas berjalan lancar dan optimal;

3. Memfasilitasi, melaksanakan dan evaluasi penelitian dan pengembangan bidang penyelenggaraan otonomi daerah, bidang pemerintahan umum, kelembagaan dan ketatalaksanaan, aparatur dan reformasi birokrasi, keuangan dan aset daerah,
4. Memfasilitasi, melaksanakan dan evaluasi penelitian dan pengembangan bidang ketertiban dan ketentraman umum dan perlindungan masyarakat, penataan kelembagaan desa, ketatalaksanaan desa, keuangan dan aset desa dan badan usaha milik desa;
5. Melaksanakan pengelolaan data kelitbangan dan peraturan serta rumusan rekomendasi atas rencana penetapan peraturan baru dan/atau evaluasi terhadap pelaksanaan peraturan;
6. Memfasilitasi dan evaluasi pelaksanaan kegiatan data dan pengkajian peraturan dan rekomendasi penelitian bagi warga negara asing untuk diterbitkannya izin penelitian oleh instansi yang berwenang;
7. Melaksanakan penelitian dan pengembangan bidang aspek-aspek sosial, pemberdayaan perempuan dan perlindungan anak, pendidikan dan kebudayaan, kepemudaan dan olahraga, pariwisata dan kesehatan;
8. Melaksanakan penelitian dan pengembangan bidang pengendalian penduduk dan keluarga berencana, administrasi kependudukan dan pencatatan sipil, tenaga kerja serta partisipasi masyarakat dan transmigrasi;
9. Membimbing dan memberi petunjuk kepada bawahan dalam rangka pelaksanaan tugas agar terarah sesuai ketentuan peraturan perundang-undangan;
10. Memeriksa dan mengoreksi konsep dan pekerjaan bawahan agar sesuai dengan ketentuan peraturan perundang-undangan;
11. Mengevaluasi setiap kegiatan bawahan agar pelaksanaan tugas berjalan dengan baik dan benar sesuai ketentuan peraturan perundang-undangan;
12. Membuat laporan pelaksanaan kegiatan sebagai bahan evaluasi pelaksanaan tugas; dan



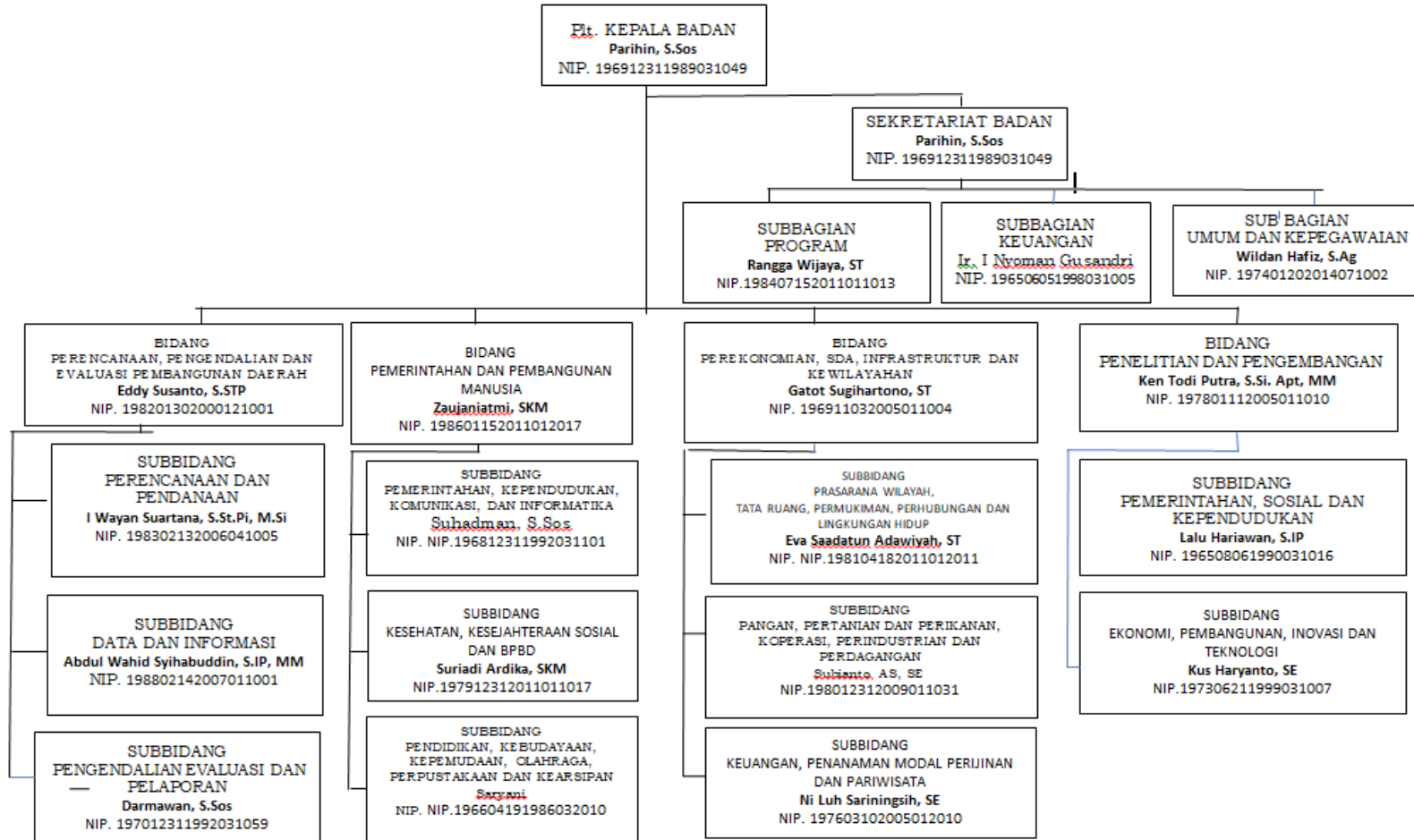
13. Melaksanakan tugas kedinasan lain berdasarkan penugasan pimpinan baik secara lisan maupun tertulis agar pelaksanaan tugas terlaksana dengan baik.

- C. Subbidang Ekonomi, Pembangunan, inovasi dan Teknologi.
- a. Dalam melaksanakan tugas sebagaimana dimaksud Kepala Subbidang Ekonomi, Pembangunan, inovasi dan Teknologi mempunyai uraian tugas:
    1. Merencanakan kegiatan penyusunan Rencana Kerja dengan berpedoman pada Renstra, Renja, DPA dan DPPA serta penyusunan Perjanjian Kinerja di lingkup subbidang;
    2. Membagi tugas sesuai dengan fungsi dan kompetensi jabatan bawahan dalam rangka penyiapan bahan dibidang ekonomi, pembangunan, inovasi dan teknologi agar pelaksanaan tugas berjalan lancar dan optimal;
    3. Melaksanakan penelitian dan pengembangan bidang koperasi, usaha kecil dan menengah, perindustrian dan perdagangan, badan usaha milik daerah, pertanian, perkebunan dan pangan, kelautan dan perikanan, energi dan sumberdaya mineral, lingkungan hidup dan kehutanan;
    4. Melaksanakan penelitian dan pengembangan bidang pekerjaan umum, perhubungan, perumahan dan kawasan permukiman, penataan ruang dan pertanahan, komunikasi dan informatika;
    5. Melaksanakan penelitian, pengembangan, perekayasaan, uji coba dan penerapan rancang bangun/model replikasi dan invensi di bidang difusi inovasi dan penerapan teknologi;
    6. elaksanakan diseminasi jenis, prosedur dan metode penyelenggaraan pemerintahan daerah yang bersifat inovatif;
    7. Menyelenggarakan sosialisasi dan diseminasi hasil-hasil kelitbangan serta fasilitasi hak kekayaan intelektual;
    8. Membimbing dan memberi petunjuk kepada bawahan dalam rangka pelaksanaan tugas agar terarah sesuai ketentuan peraturan perundang-undangan;

9. Memeriksa dan mengoreksi konsep dan pekerjaan bawahan agar sesuai dengan ketentuan peraturan perundang-undangan;
10. Mengevaluasi setiap kegiatan bawahan agar pelaksanaan tugas berjalan dengan baik dan benar sesuai ketentuan peraturan perundang-undangan;
11. Membuat laporan pelaksanaan kegiatan sebagai bahan evaluasi pelaksanaan tugas; dan
12. Melaksanakan tugas kedinasan lain berdasarkan penugasan pimpinan baik secara lisan maupun tertulis agar pelaksanaan tugas terlaksana dengan baik.

### 2.1.5 Struktur Organisasi

Berdasarkan Peraturan Bupati Nomor 18 Tahun 2021 tentang Tugas Pokok dan Fungsi serta Tata Kerja Badan Perencanaan Pembangunan Daerah Kabupaten Lombok Utara.



**GAMBAR 1.1 STRUKTUR ORGANISASI BAPPEDA KABUPATEN LOMBOK UTARA**

## 2.2 Sumber Daya Perangkat Daerah

### 2.2.1 Sumber Daya Manusia

Berdasarkan Data Kepegawaian Bulan Desember Tahun 2020, jumlah pegawai Bappeda Kab. Lombok Utara sebanyak 58 orang yang terdiri dari 44 Orang Pegawai Negeri Sipil atau 58,62% dan Pegawai tidak tetap sebanyak 24 orang atau 41,38% untuk mendukung pelaksanaan tugas pokok dan fungsi sebagai institusi perencanaan pembangunan daerah. Jenjang kepangkatan /Golongan Pegawai didominasi oleh Golongan III yaitu sebesar 31,03% dan berdasarkan tingkat pendidikan didominasi berpendidikan strata satu (S1) sebanyak 27 orang atau 46,55%. Secara rinci dukungan sumber daya aparatur Bappeda Kabupaten Lombok Utara disajikan pada Tabel di bawah ini.

Tabel 2.1. Jumlah Pegawai Bappeda Kabupaten Lombok Utara Tahun 2020

| <b>NO</b>    | <b>URAIAN</b>        | <b>JUMLAH</b>   | <b>PERSENTASE</b> |
|--------------|----------------------|-----------------|-------------------|
| <b>1.</b>    | Pegawai Negeri Sipil | 34 Orang        | 58,62 %           |
| <b>2.</b>    | Pegawai Tidak Tetap  | 24 Orang        | 41,38 %           |
| <b>TOTAL</b> |                      | <b>58 Orang</b> | <b>100,00 %</b>   |

Tabel 2.2 Jumlah Pegawai Bappeda Kabupaten Lombok Utara berdasarkan Pangkat/Golongan

| <b>NO</b>    | <b>URAIAN</b>       | <b>JUMLAH</b>   | <b>Persentase (%)</b> |
|--------------|---------------------|-----------------|-----------------------|
| <b>1.</b>    | Golongan IV         | 7 Orang         | 12,07 %               |
| <b>2.</b>    | Golongan III        | 18 Orang        | 31,03 %               |
| <b>3.</b>    | Golongan II         | 8 Orang         | 13,79 %               |
| <b>4.</b>    | Golongan I          | 1 Orang         | 1,72 %                |
| <b>5</b>     | Pegawai Tidak Tetap | 24 Orang        | 41,38 %               |
| <b>TOTAL</b> |                     | <b>58 Orang</b> | <b>100,00 %</b>       |

Tabel 2.3. Jumlah Pegawai Bappeda Kabupaten Lombok Utara Berdasarkan Tingkat Pendidikan

| <b>NO</b>    | <b>URAIAN</b>      | <b>JUMLAH</b>   | <b>PERSENTASE</b> |
|--------------|--------------------|-----------------|-------------------|
| <b>1.</b>    | S3                 | -               |                   |
| <b>2.</b>    | S2                 | 3 Orang         | 5,17 %            |
| <b>3.</b>    | S1                 | 27 Orang        | 46,55 %           |
| <b>4.</b>    | DIPLOMA/<br>SARMUD | 1 Orang         | 1,72 %            |
| <b>5.</b>    | SMA/ SMK           | 26 Orang        | 44,83 %           |
| <b>6.</b>    | SMP                | -               | -                 |
| <b>7.</b>    | SD                 | 1 Orang         | 1,72 %            |
| <b>TOTAL</b> |                    | <b>58 Orang</b> | <b>100,00 %</b>   |

### 2.2.2 Sarana dan Prasarana

Prasarana dan sarana yang tersedia guna mendukung kelancaran pelaksanaan tugas pokok dan fungsi Bappeda adalah :

- a. Ketersediaan ruang kerja, peralatan kerja, dan ruang pertemuan yang representatif.
- b. Peralatan pendukung seperti hardware komputer, laptop, dan software.
- c. Metode / mekanisme kerja yang jelas dalam pencapaian target kinerja penyusunan perencanaan pembangunan daerah.

Adapun sarana prasana tersebut merupakan aset yang dikelola oleh Bappeda Kabupaten Lombok Utara untuk mendukung pelaksanaan tugas pokok dan fungsi dapat dilihat pada Tabel di bawah ini.

Tabel 2.4. Aset yang dikelola oleh Bappeda Kabupaten Lombok Utara

| No | SPESIFIKASI BARANG                    |   | Tahun<br>Pembelian | Keadaan<br>Barang<br>Setelah<br>Inventarisasi | JUMLAH |        |
|----|---------------------------------------|---|--------------------|---|--------|--------|
|    | Nama /<br>Jenis<br>Barang             | Merk/<br>Type                                 |                    |   | Barang | Satuan |
| 1  | 2                                     | 3   | 4                  | 6   | 7      | 8      |
| 1  | Sepeda<br>Motor                       | Honda<br>Supra<br>X NEW                       | 2009               | Baik  | 1      | unit   |
| 2  | Sepeda<br>Motor                       | Honda<br>Vario /<br>NC 110<br>CW              | 2009               | Baik  | 1      | unit   |
| 3  | Sepeda<br>Motor                       | Honda<br>NF 125<br>TR                         | 2009               | Baik  | 1      | unit   |
| 4  | Sepeda<br>Motor                       | Honda<br>/ NF<br>125 TR                       | 2009               | Baik  | 1      | unit   |
| 5  | Sepeda<br>Motor                       | Honda<br>/ NF<br>125 TR                       | 2009               | Baik  | 1      | unit   |
| 6  | Overhead<br>Grane                     | INFOC<br>US VPL<br>/ CX-<br>100<br>TRIPO<br>D | 2009               | Rusak berat                                   | 1      | unit   |
| 7  | Global<br>Positioning<br>System (GPS) | Garmin  | 2009               | Tidak<br>Diketahui<br>Keberadaanny<br>a       | 1      | unit   |
| 8  | Grating<br>Generator<br>Unit          | Honda<br>/ TC<br>3500<br>HCG                  | 2009               | Rusak berat                                   | 1      | unit   |

| No | SPESIFIKASI BARANG                  |                              | Tahun Pembelian | Keadaan Barang Setelah Inventarisasi | JUMLAH |        |
|----|-------------------------------------|------------------------------|-----------------|--------------------------------------|--------|--------|
|    | Nama / Jenis Barang                 | Merk/ Type                   |                 |                                      | Barang | Satuan |
| 1  | 2                                   | 3                            | 4               | 6                                    | 7      | 8      |
| 9  | Mesin Ketik Manual Portable (11-13) | Brother / 9 inch             | 2009            | Rusak berat                          | 1      | unit   |
| 10 | Brand Kas                           | Tiger                        | 2009            | Baik                                 | 1      | unit   |
| 11 | Overhead Projektor                  | -                            | 2009            | Rusak berat                          | 1      | unit   |
| 12 | Kursi Tamu                          | -                            | 2009            | Baik                                 | 1      | unit   |
| 13 | Kursi Biasa                         | -                            | 2009            | Tidak Diketahui Keberadaannya        | 28     | unit   |
| 14 | Kursi Lipat                         | CHITOSE                      | 2009            | Tidak Diketahui Keberadaannya        | 48     | unit   |
| 15 | Kursi Lipat                         | CHITOSE                      | 2009            | Baik                                 | 8      | unit   |
| 16 | Meja Komputer                       | -                            | 2009            | Tidak Diketahui Keberadaannya        | 3      | unit   |
| 17 | AC Unit                             | LG                           | 2009            | Rusak berat                          | 1      | unit   |
| 18 | Handy Cam                           | SONY                         | 2009            | Rusak berat                          | 1      | unit   |
| 19 | P.C Unit/ Komputer PC               | Processor Intel / Core 2 Duo | 2009            | Tidak Diketahui Keberadaannya        | 3      | unit   |
| 20 | Note Book                           | HP Compaq / CQ40154 TU       | 2009            | Rusak berat                          | 1      | unit   |
| 21 | Meja Kerja Pejabat Eselon II        | -                            | 2009            | Rusak Berat                          | 1      | unit   |

| No | SPESIFIKASI BARANG                   |  | Tahun<br>Pembelian | Keadaan<br>Barang<br>Setelah<br>Inventarisasi | JUMLAH |        |
|----|--------------------------------------|--|--------------------|---|--------|--------|
|    | Nama /<br>Jenis<br>Barang            | Merk/<br>Type                            |                    |   | Barang | Satuan |
| 1  | 2                                    | 3  | 4                  | 6   | 7      | 8      |
| 22 | Meja Kerja<br>Pejabat<br>Eselon III  | -  | 2009               | Baik  | 5      | unit   |
| 23 | Meja Kerja<br>Pejabat<br>Eselon IV   | -  | 2009               | Baik  | 26     | unit   |
| 24 | Kursi Kerja<br>Pejabat<br>Eselon II  | -  | 2009               | rusak berat                                   | 1      | unit   |
| 25 | Kursi Kerja<br>Pejabat<br>Eselon III | -  | 2009               | Baik  | 1      | unit   |
| 26 | Papan<br>Berpaku                     | -  | 2009               | Tidak<br>Diketahui<br>Keberadaanny<br>a       | 50     | unit   |
| 27 | Station<br>Wagon                     | Izusu<br>Panthe<br>r<br>Grand<br>Touring | 2010               | Baik  | 1      | unit   |
| 28 | Station<br>Wagon                     | Avansa<br>/ Tipe<br>S                    | 2010               | Baik  | 1      | unit   |
| 29 | Sepeda<br>Motor                      | Honda<br>/ NF<br>125 TR                  | 2010               | Baik  | 1      | unit   |
| 30 | Sepeda<br>Motor                      | Honda<br>/ NF<br>125 TR                  | 2010               | Baik  | 1      | unit   |
| 31 | Sepeda<br>Motor                      | Honda<br>/ NF<br>125 TR                  | 2010               | Baik  | 1      | unit   |
| 32 | Sepeda<br>Motor                      | Honda<br>/ NF<br>125 TR                  | 2010               | Baik  | 1      | unit   |



| No | SPESIFIKASI BARANG        |  | Tahun<br>Pembelian | Keadaan<br>Barang<br>Setelah<br>Inventarisasi | JUMLAH |        |
|----|---------------------------|--|--------------------|---|--------|--------|
|    | Nama /<br>Jenis<br>Barang | Merk/<br>Type                              |                    |   | Barang | Satuan |
| 1  | 2                         | 3  | 4                  | 6   | 7      | 8      |
| 33 | Sepeda<br>Motor           | Honda<br>/ NF<br>125 TR                    | 2010               | Baik  | 1      | unit   |
| 34 | Sepeda<br>Motor           | Honda<br>/ NF<br>125 TR                    | 2010               | Baik  | 1      | unit   |
| 35 | Sepeda<br>Motor           | Honda<br>/ NF<br>125 TR                    | 2010               | Baik  | 1      | unit   |
| 36 | Sepeda<br>Motor           | Honda<br>/ NF<br>125 TR                    | 2010               | Baik  | 1      | unit   |
| 37 | Sepeda<br>Motor           | Honda<br>/ NF<br>125 TR                    | 2010               | Baik  | 1      | unit   |
| 38 | Sepeda<br>Motor           | Honda<br>/ NF<br>125 TR                    | 2010               | Baik  | 1      | unit   |
| 39 | Lemari Kaca               | -  | 2010               | Baik  | 2      | unit   |
| 40 | Lemari kayu               | -  | 2010               | Baik  | 1      | unit   |
| 41 | Lemari Es                 | LG.GN<br>/<br>V191R<br>LK                  | 2010               | Baik  | 1      | unit   |
| 42 | Kipas Angin               | -  | 2010               | rusak berat                                   | 3      | unit   |
| 43 | Camera<br>Video           | Sony                                       | 2010               | rusak berat                                   | 2      | unit   |
| 44 | Note Book                 | Thosib<br>a /<br>satelite<br>Intel<br>Core | 2010               | rusak berat                                   | 2      | unit   |
| 45 | Note Book                 | Fujitsu                                    | 2010               | Rusak berat                                   | 1      | unit   |

| No | SPESIFIKASI BARANG                     |                                | Tahun<br>Pembelian | Keadaan<br>Barang<br>Setelah<br>Inventarisasi | JUMLAH |        |
|----|--|--------------------------------|--------------------|---|--------|--------|
|    | Nama /<br>Jenis<br>Barang              | Merk/<br>Type                  |                    |   | Barang | Satuan |
| 1  | 2                                      | 3                              | 4                  | 6   | 7      | 8      |
| 46 | Note Book                              | Thosiba<br>satelite<br>/ L 510 | 2010               | Rusak berat                                   | 1      | unit   |
| 47 | Lemari Arsip<br>untuk arsip<br>Dinamis | -                              | 2010               | Baik  | 2      | unit   |
| 48 | Sepeda<br>Motor                        | Honda<br>Revo                  | 2011               | Baik  | 1      | unit   |
| 49 | Sepeda<br>Motor                        | Honda<br>Revo                  | 2011               | Baik  | 1      | unit   |
| 50 | White Board                            | -                              | 2011               | Tidak<br>Diketahui<br>Keberadaannya           | 2      | unit   |
| 51 | Meja Rapat                             | -                              | 2011               | Baik  | 1      | unit   |
| 52 | Kursi Kerja                            | Fron<br>dine                   | 2011               | Tidak<br>Diketahui<br>Keberadaannya           | 6      | unit   |
| 53 | Note Book                              | Vaio<br>Sony                   | 2011               | rusak berat                                   | 1      | unit   |
| 54 | Note Book                              | Azus                           | 2011               | Baik  | 1      | unit   |
| 55 | Ploter                                 | HP<br>Designjet<br>T /<br>770  | 2011               | Baik  | 1      | unit   |
| 56 | Meja Kerja                             | Meja<br>1/2<br>Biro            | 2011               | Baik  | 4      | unit   |
| 57 | Global<br>Positioning<br>System (GPS)  | Garmin                         | 2012               | litbang                                       | 2      | unit   |
| 58 | Lemari Besi                            | Brother                        | 2012               | baik  | 4      | unit   |
| 59 | Filling<br>Besi/Metal                  | Brother                        | 2012               | Baik  | 2      | unit   |

| No | SPESIFIKASI BARANG           |                         | Tahun<br>Pembelian | Keadaan<br>Barang<br>Setelah<br>Inventarisasi | JUMLAH |        |
|----|------------------------------|-------------------------|--------------------|---|--------|--------|
|    | Nama /<br>Jenis<br>Barang    | Merk/<br>Type           |                    |   | Barang | Satuan |
| 1  | 2                            | 3                       | 4                  | 6   | 7      | 8      |
| 60 | Lemari kayu                  | -                       | 2012               | baik  | 2      | unit   |
| 61 | Overhead<br>Projektor        | Orca<br>Tripod          | 2012               | Baik  | 1      | unit   |
| 62 | Meja Rapat                   | -                       | 2012               | Baik  | 18     | unit   |
| 63 | Kursi Rapat                  | Active                  | 2012               | Tidak<br>Diketahui<br>Keberadaanny<br>a       | 2      | unit   |
| 64 | Kursi Rapat                  | Active                  | 2012               | Baik  | 4      | unit   |
| 65 | Kursi Rapat                  | Tiger                   | 2012               | Baik  | 6      | unit   |
| 66 | Kursi Rapat                  | Tiger                   | 2012               | Baik  | 26     | unit   |
| 67 | Kursi Rapat/<br>kursi tunggu | -                       | 2012               | Baik  | 2      | unit   |
| 68 | AC Unit                      | LG,SH<br>ARP            | 2012               | Baik  | 5      | unit   |
| 69 | Camera<br>Video              | EOS<br>Rabel /<br>T3    | 2012               | Baik  | 1      | unit   |
| 70 | Dispenser                    | WD-<br>389HC<br>Miyako  | 2012               | Tidak<br>Diketahui<br>Keberadaanny<br>a       | 1      | unit   |
| 71 | P.C Unit/<br>Komputer PC     | LG                      | 2012               | baik  | 1      | unit   |
| 72 | P.C Unit/<br>Komputer PC     | hp<br>w2072             | 2012               | Baik  | 1      | unit   |
| 73 | Note Book                    | Thosib<br>a<br>Satelite | 2012               | rusak berat                                   | 1      | unit   |
| 74 | Hard Disk                    | segate<br>/ 500<br>GB   | 2012               | Tidak<br>Diketahui<br>Keberadaanny<br>a       | 2      | unit   |

| No | SPESIFIKASI BARANG                        |                                    | Tahun<br>Pembelian | Keadaan<br>Barang<br>Setelah<br>Inventarisasi | JUMLAH |        |
|----|---|------------------------------------|--------------------|---|--------|--------|
|    | Nama /<br>Jenis<br>Barang                 | Merk/<br>Type                      |                    |   | Barang | Satuan |
| 1  | 2   | 3                                  | 4                  | 6   | 7      | 8      |
| 75 | Printer                                   | Canon<br>MP + /<br>287<br>Modif    | 2012               | Rusak berat                                   | 1      | unit   |
| 76 | Peralatan<br>Personal<br>Komputer<br>Lain | -                                  | 2012               | Tidak<br>Diketahui<br>Keberadaanny<br>a       | 1      | unit   |
| 77 | Peralatan<br>Personal<br>Komputer<br>Lain | Modem<br>externa<br>l,D<br>Link    | 2012               | Tidak<br>Diketahui<br>Keberadaanny<br>a       | 2      | unit   |
| 78 | Peralatan<br>Personal<br>Komputer<br>Lain | Hardis<br>k<br>Extrnal             | 2012               | Tidak<br>Diketahui<br>Keberadaanny<br>a       | 1      | unit   |
| 79 | Mouse                                     | Acer                               | 2012               | Tidak<br>Diketahui<br>Keberadaanny<br>a       | 1      | unit   |
| 80 | Mouse                                     | Acer                               | 2012               | Tidak<br>Diketahui<br>Keberadaanny<br>a       | 2      | unit   |
| 81 | Station<br>Wagon                          | New<br>Avanza<br>1.3 G /<br>Toyota | 2013               | Baik  | 1      | unit   |
| 82 | Overhead<br>Grane                         | Benq<br>MX613                      | 2013               | Baik  | 1      | unit   |
| 83 | Overhead<br>Grane                         | Sony                               | 2013               | Baik  | 1      | unit   |
| 84 | Lemari Besi                               | Lion                               | 2013               | Baik  | 1      | unit   |
| 85 | Filling<br>Besi/Metal                     | Brother                            | 2013               | Baik  | 3      | unit   |
| 86 | Lemari kayu                               | -                                  | 2013               | Baik  | 1      | unit   |

| No  | SPESIFIKASI BARANG        |                           | Tahun<br>Pembelian | Keadaan<br>Barang<br>Setelah<br>Inventarisasi | JUMLAH |        |
|-----|---------------------------|---------------------------|--------------------|---|--------|--------|
|     | Nama /<br>Jenis<br>Barang | Merk/<br>Type             |                    |   | Barang | Satuan |
| 1   | 2                         | 3                         | 4                  | 6   | 7      | 8      |
| 87  | Lemari besi               | -                         | 2013               | Baik  | 1      | unit   |
| 88  | Kursi<br>Besi/Metal       | -                         | 2013               | rusak berat                                   | 2      | unit   |
| 89  | Kursi Rapat               | Frontline                 | 2013               | Baik  | 9      | unit   |
| 90  | Kursi Tamu                | -                         | 2013               | Rusak Berat                                   | 1      | unit   |
| 91  | Lemari<br>Pakaian         | -                         | 2013               | Baik  | 1      | unit   |
| 92  | Kursi Kerja               | -                         | 2013               | Baik  | 9      | unit   |
| 93  | AC Unit                   | LG                        | 2013               | Baik  | 4      | unit   |
| 94  | Tabung Gas                | -                         | 2013               | Baik  | 1      | unit   |
| 95  | Televisi                  | LG                        | 2013               | Baik  | 1      | unit   |
| 96  | Sound<br>System           | Westron                   | 2013               | Rusak Berat                                   | 1      | unit   |
| 97  | Camera<br>Video           | Canon<br>Eos 60<br>D      | 2013               | Baik  | 1      | unit   |
| 98  | P.C Unit/<br>Komputer PC  | Lenovo                    | 2013               | baik  | 5      | unit   |
| 99  | Lap Top                   | Aspira/<br>P3 Acer        | 2013               | Baik  | 1      | unit   |
| 100 | Lap Top                   | Acer                      | 2013               | Baik  | 1      | unit   |
| 101 | Note Book                 | Samsung<br>Galaxi<br>Note | 2013               | Baik  | 1      | unit   |
| 102 | Note Book                 | Samsung<br>galaxi<br>Mega | 2013               | Baik  | 1      | unit   |
| 103 | Printer                   | Pixma<br>MP 237<br>Canon  | 2013               | rusak berat                                   | 8      | unit   |
| 104 | Printer                   | Hp<br>laser<br>Jet        | 2013               | rusak berat                                   | 1      | unit   |

| No  | SPESIFIKASI BARANG                    |                                    | Tahun<br>Pembelian | Keadaan<br>Barang<br>Setelah<br>Inventarisasi | JUMLAH |        |
|-----|---------------------------------------|------------------------------------|--------------------|---|--------|--------|
|     | Nama /<br>Jenis<br>Barang             | Merk/<br>Type                      |                    |   | Barang | Satuan |
| 1   | 2                                     | 3                                  | 4                  | 6   | 7      | 8      |
| 105 | Printer                               | Epson<br>L 210                     | 2013               | Rusak berat                                   | 2      | unit   |
| 106 | Meja Kerja                            | -                                  | 2013               | Baik  | 4      | unit   |
| 107 | Meja Kerja                            | -                                  | 2013               | Baik  | 1      | unit   |
| 108 | Meja Kerja                            | -                                  | 2013               | Baik  | 4      | unit   |
| 109 | P.C Unit/<br>Komputer PC              |                                    | 2013               | Rusak berat                                   | 1      | unit   |
| 110 | Station<br>Wagon                      | Toyota<br>/ New<br>Avanza<br>1.3 E | 2014               | baik  | 2      | unit   |
| 111 | Global<br>Positioning<br>System (GPS) | Garmin<br>/<br>Montan<br>a 650     | 2014               | Baik  | 1      | unit   |
| 112 | Lemari Besi                           | -                                  | 2014               | Baik  | 2      | unit   |
| 113 | Lemari Besi                           | Lion                               | 2014               | Baik  | 4      | unit   |
| 114 | Lemari Kaca                           | LBH /<br>Star<br>Panel<br>023147   | 2014               | Tidak<br>Diketahui<br>Keberadaanny<br>a       | 1      | unit   |
| 115 | Mesin<br>Absensi                      | AT /<br>620                        | 2014               | Baik  | 1      | unit   |
| 116 | P.C Unit/<br>Komputer PC              | Asus                               | 2014               | Baik  | 1      | unit   |
| 117 | P.C Unit/<br>Komputer PC              | Acer /<br>C 105                    | 2014               | Tidak<br>Diketahui<br>Keberadaanny<br>a       | 1      | unit   |
| 118 | Lap Top                               | Asus /<br>X 450<br>LD              | 2014               | Baik  | 1      | unit   |

| No  | SPESIFIKASI BARANG        |   | Tahun<br>Pembelian | Keadaan<br>Barang<br>Setelah<br>Inventarisasi | JUMLAH |        |
|-----|---------------------------|---|--------------------|---|--------|--------|
|     | Nama /<br>Jenis<br>Barang | Merk/<br>Type                           |                    |   | Barang | Satuan |
| 1   | 2                         | 3                                       | 4                  | 6   | 7      | 8      |
| 119 | Lap Top                   | Lenovo<br>/ Think<br>Pad<br>Yoga<br>SID | 2014               | Baik  | 1      | unit   |
| 120 | Lap Top                   | Acer /<br>E5<br>471-<br>52DI            | 2014               | Baik  | 1      | unit   |
| 121 | Harddisk<br>Eksternal     | Seagate                                 | 2014               | Tidak<br>Diketahui<br>Keberadaanny<br>a       | 1      | unit   |
| 122 | Harddisk<br>Eksternal     | WD<br>Mypass<br>ort                     | 2014               | Tidak<br>Diketahui<br>Keberadaanny<br>a       | 1      | unit   |
| 123 | Station<br>Wagon          | Chevrol<br>et /<br>Spin                 | 2015               | Baik  | 1      | unit   |
| 124 | Lemari Besi               | Brother                                 | 2015               | Baik  | 1      | unit   |
| 125 | Lemari Besi               | Brother                                 | 2015               | Baik  | 1      | unit   |
| 126 | Lemari Besi               | Lion                                    | 2015               | Baik  | 1      | unit   |
| 127 | Meja<br>Komputer          | -                                       | 2015               | Baik  | 1      | paket  |
| 128 | Lap Top                   | Acer /<br>Aspira                        | 2015               | Baik  | 1      | unit   |
| 129 | Lap Top                   | Acer /<br>Aspira<br>Core i3             | 2015               | Baik  | 1      | unit   |
| 130 | Printer                   | Epson<br>/ L 360                        | 2015               | Baik  | 1      | unit   |
| 131 | UPS                       | Inforce                                 | 2015               | Baik  | 1      | unit   |
| 132 | Scanner                   | Plustek<br>Tools                        | 2016               | Baik  | 1      | unit   |
| 133 | Lemari Besi               | Air Bus                                 | 2016               | Baik  | 1      | unit   |

| No  | SPESIFIKASI BARANG                          |                                   | Tahun<br>Pembelian | Keadaan<br>Barang<br>Setelah<br>Inventarisasi | JUMLAH |        |
|-----|---|-----------------------------------|--------------------|---|--------|--------|
|     | Nama /<br>Jenis<br>Barang                   | Merk/<br>Type                     |                    |   | Barang | Satuan |
| 1   | 2   | 3                                 | 4                  | 6   | 7      | 8      |
| 134 | Lap Top                                     | Asus /<br>A 456<br>U              | 2016               | Baik  | 1      | unit   |
| 135 | Note Book                                   | Asus<br>Zenpad<br>/ 8 in<br>Black | 2016               | Baik  | 1      | unit   |
| 136 | UPS   | -                                 | 2016               | Baik  | 1      | unit   |
| 137 | Sepeda<br>Motor                             | Honda<br>/ Vario<br>150<br>MMC    | 2017               | Baik  | 1      | unit   |
| 138 | Sepeda<br>Motor                             | Honda<br>/ Vario<br>150<br>MMC    | 2017               | Baik  | 1      | unit   |
| 139 | Grating<br>Generator<br>Unit                | Daiho                             | 2017               | Baik  | 1      | unit   |
| 140 | Lemari Besi                                 | Brother                           | 2017               | Baik  | 4      | unit   |
| 141 | Lemari kayu                                 | -                                 | 2017               | Baik  | 3      | unit   |
| 142 | Papan Visuil                                | -                                 | 2017               | Baik  | 5      | unit   |
| 143 | Overhead<br>Projektor                       | Panaso<br>nic                     | 2017               | Baik  | 2      | unit   |
| 144 | Meja Rapat                                  | -                                 | 2017               | Baik  | 1      | paket  |
| 145 | Kursi Tamu                                  | -                                 | 2017               | Baik  | 3      | unit   |
| 146 | Bangku<br>Tunggu                            | Furnitu<br>re                     | 2017               | Baik  | 3      | unit   |
| 147 | Kursi Kerja                                 | Frontli<br>ne                     | 2017               | Baik  | 21     | unit   |
| 148 | Mesin<br>Penghisap<br>Debu/Vacum<br>Cleaner | Sanyo                             | 2017               | Baik  | 1      | unit   |



| No  | SPESIFIKASI BARANG          |                         | Tahun Pembelian | Keadaan Barang Setelah Inventarisasi | JUMLAH |        |
|-----|-----------------------------|-------------------------|-----------------|--------------------------------------|--------|--------|
|     | Nama / Jenis Barang         | Merk/ Type              |                 |                                      | Barang | Satuan |
| 1   | 2                           | 3                       | 4               | 6                                    | 7      | 8      |
| 149 | Alat Pembersih Lain-lain    | Krisbow                 | 2017            | Baik                                 | 6      | unit   |
| 150 | Lemari Es                   | LG / 201 CL             | 2017            | Baik                                 | 1      | unit   |
| 151 | AC Unit                     | LG                      | 2017            | Baik                                 | 4      | unit   |
| 152 | Televisi                    | Polytron                | 2017            | Baik                                 | 1      | unit   |
| 153 | Sound System                | -                       | 2017            | Baik                                 | 1      | paket  |
| 154 | Camera Video                | Canon / EOS 600D        | 2017            | Baik                                 | 1      | unit   |
| 155 | Camera Video                | Sony / DSCH 400         | 2017            | Baik                                 | 1      | unit   |
| 156 | Alat Rumah Tangga Lain-lain | -                       | 2017            | Baik                                 | 1      | paket  |
| 157 | Alat Rumah Tangga Lain-lain | -                       | 2017            | Baik                                 | 1      | paket  |
| 158 | P.C Unit/ Komputer PC       | Asus / V221cuk-BAO 35D  | 2017            | Baik                                 | 1      | unit   |
| 159 | Lap Top                     | Asus / 456UQ-FA029 D    | 2017            | Baik                                 | 1      | unit   |
| 160 | Lap Top                     | Asus / UX303 UB Core i7 | 2017            | Baik                                 | 1      | unit   |

| No  | SPESIFIKASI BARANG        |   | Tahun<br>Pembelian | Keadaan<br>Barang<br>Setelah<br>Inventarisasi | JUMLAH |        |
|-----|---------------------------|---|--------------------|---|--------|--------|
|     | Nama /<br>Jenis<br>Barang | Merk/<br>Type                             |                    |   | Barang | Satuan |
| 1   | 2                         | 3   | 4                  | 6   | 7      | 8      |
| 161 | Lap Top                   | Asus /<br>Transfo<br>rmer<br>T303U<br>A   | 2017               | Baik  | 2      | unit   |
| 162 | Lap Top                   | Acer /<br>ES<br>475G-<br>391D             | 2017               | Baik  | 1      | unit   |
| 163 | Lap Top                   | Asus /<br>7700<br>HQ<br>Core i7           | 2017               | Baik  | 2      | unit   |
| 164 | Lap Top                   | Asus /<br>7700<br>HQ<br>Core i7           | 2017               | Baik  | 1      | unit   |
| 165 | Lap Top                   | Apple /<br>Core i5                        | 2017               | baik  | 2      | unit   |
| 166 | Lap Top                   | Asus /<br>7500U<br>Core i5                | 2017               | Baik  | 2      | unit   |
| 167 | Lap Top                   | Asus /<br>Core i7                         | 2017               | Baik  | 2      | unit   |
| 168 | Lap Top                   | Asus /<br>Core i5                         | 2017               | Baik  | 1      | Unit   |
| 169 | Lap Top                   | Dell<br>Inspion<br>/ I3-<br>5378<br>7200U | 2017               | Baik  | 1      | unit   |
| 170 | Printer                   | Epson<br>/ L 360                          | 2017               | Baik  | 1      | unit   |
| 171 | Printer                   | Epson<br>/ L 360                          | 2017               | Baik  | 2      | unit   |

| No  | SPESIFIKASI BARANG        |                       | Tahun<br>Pembelian | Keadaan<br>Barang<br>Setelah<br>Inventarisasi | JUMLAH |        |
|-----|---------------------------|-----------------------|--------------------|---|--------|--------|
|     | Nama /<br>Jenis<br>Barang | Merk/<br>Type         |                    |   | Barang | Satuan |
| 1   | 2                         | 3                     | 4                  | 6   | 7      | 8      |
| 172 | UPS                       | ICA /<br>CT<br>1082 B | 2017               | Baik  | 1      | unit   |
| 173 | Router                    | TP Link               | 2017               | Baik  | 1      | unit   |
| 174 | Meja Kerja                | -                     | 2017               | Baik  | 21     | unit   |
| 175 | Station<br>Wagon          | Isuzu D<br>Max        | 2018               | Baik  | 1      | unit   |
| 176 | Kursi Rapat               | Frontli<br>ne         | 2018               | Baik  | 21     | unit   |
| 177 | Kursi Tamu                |                       | 2018               | Baik  | 1      | unit   |
| 178 | Sofa                      |                       | 2018               | Baik  | 1      | unit   |
| 179 | Sofa                      |                       | 2018               | Baik  | 1      | unit   |
| 180 | Sofa                      |                       | 2018               | Baik  | 1      | unit   |
| 181 | AC Unit                   | LG                    | 2018               | Baik  | 1      | unit   |
| 182 | AC Unit                   | Sharp                 | 2018               | Baik  | 2      | unit   |
| 183 | AC Unit                   | Samsu<br>ng           | 2018               | Baik  | 1      | unit   |
| 184 | AC Unit                   | Polytro<br>n          | 2018               | Baik  | 1      | unit   |
| 185 | AC Unit                   | Polytro<br>n          | 2018               | Baik  | 1      | unit   |
| 186 | Televisi                  | Samsu<br>ng           | 2018               | Baik  | 1      | unit   |
| 187 | Microphone                |                       | 2018               | Baik  | 1      | unit   |
| 188 | Camera<br>Video           | Sony                  | 2018               | Baik  | 1      | unit   |
| 189 | Camera<br>Video           | Sony                  | 2018               | Baik  | 1      | unit   |
| 190 | Handy Cam                 | Sony                  | 2018               | Baik  | 1      | unit   |
| 191 | P.C Unit/<br>Komputer PC  | Lenovo                | 2018               | Baik  | 1      | unit   |
| 192 | P.C Unit/<br>Komputer PC  | HP                    | 2018               | Baik  | 1      | unit   |
| 193 | Lap Top                   | Asus                  | 2018               | Baik  | 1      | unit   |
| 194 | Lap Top                   | Asus                  | 2018               | Baik  | 1      | unit   |
| 195 | Lap Top                   | Asus                  | 2018               | Baik  | 1      | unit   |

| No  | SPESIFIKASI BARANG        |                      | Tahun<br>Pembelian | Keadaan<br>Barang<br>Setelah<br>Inventarisasi | JUMLAH |        |
|-----|---------------------------|----------------------|--------------------|---|--------|--------|
|     | Nama /<br>Jenis<br>Barang | Merk/<br>Type        |                    |   | Barang | Satuan |
| 1   | 2                         | 3                    | 4                  | 6   | 7      | 8      |
| 196 | Lap Top                   | Asus                 | 2018               | Baik  | 1      | unit   |
| 197 | Lap Top                   | HP                   | 2018               | Baik  | 1      | unit   |
| 198 | Lap Top                   | HP                   | 2018               | Baik  | 1      | unit   |
| 199 | Lap Top                   | Asus                 | 2018               | Baik  | 1      | unit   |
| 200 | Lap Top                   | Lenovo               | 2018               | Baik  | 1      | unit   |
| 201 | Lap Top                   | Dell<br>Inspiro<br>n | 2018               | Baik  | 2      | unit   |
| 202 | Lap Top                   | Dell<br>Inspiro<br>n | 2018               | Baik  | 1      | unit   |
| 203 | Note Book                 | Galaxy<br>Tab S3     | 2018               | Baik  | 1      | unit   |
| 204 | Hard Disk                 |                      | 2018               | Baik  | 1      | unit   |
| 205 | Hard Disk                 |                      | 2018               | Baik  | 1      | unit   |
| 206 | Printer                   | Epson                | 2018               | Baik  | 1      | unit   |
| 207 | Printer                   | Fuji<br>Xerox        | 2018               | Baik  | 1      | unit   |
| 208 | Printer                   | Canon                | 2018               | Baik  | 1      | unit   |
| 209 | Printer                   | Epson                | 2018               | Baik  | 1      | unit   |
| 210 | Printer                   | Epson                | 2018               | Baik  | 1      | unit   |
| 211 | Printer                   | Epson                | 2018               | Baik  | 1      | unit   |
| 212 | Printer                   | Epson                | 2018               | Baik  | 2      | unit   |
| 213 | Printer                   | Epson                | 2018               | Baik  | 1      | unit   |
| 214 | Printer                   | Epson                | 2018               | Baik  | 1      | unit   |
| 215 | Printer                   | Epson                | 2018               | Baik  | 1      | unit   |
| 216 | Printer                   | Epson                | 2018               | Baik  | 1      | unit   |
| 217 | Printer                   | Epson                | 2018               | Baik  | 2      | unit   |
| 218 | Printer                   | Epson                | 2018               | Baik  | 1      | unit   |
| 219 | Printer                   | Epson                | 2018               | Baik  | 1      | unit   |
| 220 | Printer                   | HP                   | 2018               | Baik  | 1      | unit   |
| 221 | Scanner                   | Fujitsu              | 2018               | Baik  | 1      | unit   |
| 222 | Server                    | Dell                 | 2018               | Baik  | 1      | unit   |
| 223 | Router                    | Mikroti<br>k         | 2018               | Baik  | 1      | unit   |

| No  | SPESIFIKASI BARANG                 |                    | Tahun<br>Pembelian | Keadaan<br>Barang<br>Setelah<br>Inventarisasi | JUMLAH |        |
|-----|------------------------------------|--------------------|--------------------|---|--------|--------|
|     | Nama /<br>Jenis<br>Barang          | Merk/<br>Type      |                    |   | Barang | Satuan |
| 1   | 2                                  | 3                  | 4                  | 6   | 7      | 8      |
| 224 | Router                             | Mikrotik           | 2018               | Baik  | 1      | unit   |
| 225 | Router                             | Unifi<br>AP        | 2018               | Baik  | 1      | unit   |
| 226 | Router                             | Airfo<br>W312      | 2018               | Baik  | 1      | unit   |
| 227 | Router                             | TP Link<br>Point   | 2018               | Baik  | 1      | unit   |
| 228 | Meja Kerja<br>Pejabat Ess.<br>III  |                    | 2018               | Baik  | 1      | unit   |
| 229 | Kursi Kerja<br>Pejabat Ess.<br>III | Priyan             | 2018               | Baik  | 1      | unit   |
| 230 | Kursi Kerja<br>Pejabat Ess.<br>III | Priyan             | 2018               | Baik  | 1      | unit   |
| 231 | Kursi Kerja<br>Pejabat Ess.<br>III | Priyan             | 2018               | Baik  | 1      | unit   |
| 232 | Kursi Kerja<br>Pejabat Ess.<br>III | Priyan             | 2018               | Baik  | 1      | unit   |
| 233 | Kursi Kerja<br>Pejabat Ess.<br>III | Priyan             | 2018               | Baik  | 1      | unit   |
| 234 | Telephone<br>(PABX)                |                    | 2018               | Baik  | 1      | unit   |
| 235 | Printer A4<br>Pottable             | Epson<br>WF<br>100 | 2019               | Baik  | 1      | unit   |

| No  | SPESIFIKASI BARANG        |   | Tahun<br>Pembelian | Keadaan<br>Barang<br>Setelah<br>Inventarisasi | JUMLAH |        |
|-----|---------------------------|---|--------------------|---|--------|--------|
|     | Nama /<br>Jenis<br>Barang | Merk/<br>Type   |                    |   | Barang | Satuan |
| 1   | 2                         | 3   | 4                  | 6   | 7      | 8      |
| 236 | Sepeda<br>Motor           | New vario<br>Techno15<br>0 Plus<br>X1H02N3<br>M1 A/T<br>Plus<br>Black | 2019               | Baik  | 1      | unit   |
| 237 | Sepeda<br>Motor           | New vario<br>Techno15<br>0 Plus<br>X1H02N3<br>M1 A/T<br>Plus<br>Black | 2019               | Baik  | 1      | unit   |
| 238 | Sepeda<br>Motor           | New vario<br>Techno15<br>0 Plus<br>X1H02N3<br>M1 A/T<br>Plus Red      | 2019               | Baik  | 1      | unit   |
| 239 | Sepeda<br>Motor           | New vario<br>Techno15<br>0 Plus<br>X1H02N3<br>M1 A/T<br>Plus<br>Black | 2019               | Baik  | 1      | unit   |
| 240 | Sepeda<br>Motor           | New vario<br>Techno15<br>0 Plus<br>X1H02N3<br>M1 A/T<br>Plus<br>Black | 2019               | Baik  | 1      | unit   |
| 241 | Sepeda<br>Motor           | New vario<br>Techno15<br>0 Plus<br>X1H02N3<br>M1 A/T<br>Plus<br>Black | 2019               | Baik  | 1      | unit   |
| 242 | Printer                   | Epson<br>L3110  | 2019               | Baik  | 2      | unit   |
| 243 | Scanner                   | Canon<br>Lide 220   | 2019               | Baik  | 1      | unit   |

| No  | SPESIFIKASI BARANG        |  | Tahun<br>Pembelian | Keadaan<br>Barang<br>Setelah<br>Inventarisasi | JUMLAH |        |
|-----|---------------------------|--|--------------------|---|--------|--------|
|     | Nama /<br>Jenis<br>Barang | Merk/<br>Type  |                    |   | Barang | Satuan |
| 1   | 2                         | 3  | 4                  | 6   | 7      | 8      |
| 244 | Camera                    | Cannon<br>N13  | 2019               | Baik  | 1      | unit   |
| 245 | Overhead<br>Projektor     | Epson<br>EB X450   | 2019               | Baik  | 1      | unit   |
| 246 | Laptop                    | ASUS<br>Zen Book<br>13<br>UX33FNA<br>7601T17-<br>8565U<br>16 GB<br>MX 150<br>Win 10<br>13.3 Inch<br>Royal<br>Blue (<br>90NBOJ<br>W3MOO<br>O830 ) | 2019               | Baik  | 1      | unit   |
| 247 | Laptop                    | HP NB14<br>14<br>CMOO66<br>AU(<br>AMDA9-<br>9425<br>\$GB 1TB<br>Win 10<br>Home 0<br>Black (<br>4PC59PA   | 2019               | Baik  | 1      | unit   |
| 248 | UPS                       | ICA/108<br>2 B   | 2019               | Baik  | 1      | unit   |
| 249 | Laptop                    | ASUS<br>TP412UA<br>( 15-<br>8250/4G<br>B/Touch<br>/w   | 2019               | Baik  | 1      | unit   |
| 250 | Printer                   | Epson<br>L3110   | 2019               | Baik  | 1      | unit   |
| 251 | Scanner                   | Epson<br>DS 310  | 2019               | Baik  | 1      | unit   |
| 252 | Hardisk<br>Eksternal      |  | 2019               | Baik  | 2      | unit   |

| No  | SPESIFIKASI BARANG        |   | Tahun<br>Pembelian | Keadaan<br>Barang<br>Setelah<br>Inventarisasi | JUMLAH |        |
|-----|---------------------------|---|--------------------|---|--------|--------|
|     | Nama /<br>Jenis<br>Barang | Merk/<br>Type   |                    |   | Barang | Satuan |
| 1   | 2                         | 3   | 4                  | 6   | 7      | 8      |
| 253 | Laptop                    | Zenbook<br>Asus<br>UX33FN-<br>AT602T<br>WINDOW<br>S10 | 2019               | Baik  | 1      | unit   |
| 254 | Overhead<br>Projektor     | Infocos<br>IN2124                                     | 2019               | Baik  | 1      | unit   |

### 2.3 Kinerja Pelayanan Perangkat Daerah

Capaian kinerja Bappeda Kabupaten Lombok Utara berdasarkan sasaran/target Renstra Bappeda Kabupaten Lombok Utara periode sebelumnya atau periode tahun 2016-2021 dapat dilihat pada Tabel 2.5 dan Tabel 2.6.



Tabel 2.5 Capaian Kinerja Bappeda Kab. Lombok Utara Tahun 2016-2021

| No | Indikator Kinerja Sesuai Tugas dan Fungsi Perangkat Daerah    | Target NSPK | Target IKK | Target Indikat or Lainnya | Satuan     | Data Capaian pada tahun awal perencanaan | Target Kinerja Renstra Perangkat Daerah |           |           |           |           | Realisasi Capaian Kinerja Renstra Perangkat Daerah |           |           |           |                             | Rasio Capaian Kinerja Perangkat daerah (%) |      |      |      |
|----|---|-------------|------------|---------------------------|------------|--|---|-----------|-----------|-----------|-----------|--|-----------|-----------|-----------|-----------------------------|--|------|------|------|
|    |   |             |            |                           |            |  | 2017                                    | 2018      | 2019      | 2020      | 2021      | 2017   | 2018      | 2019      | 2020      | Realisasi Sampai Tahun 2020 | 2017                                       | 2018 | 2019 | 2020 |
| 1  | Keselaras an dan Konsistensi Perencanaan Pembangunan          |             |            |                           | %          | 90                                       | 91                                      | 92        | 93        | 94        | 95        | 91   | 92        | 93        | 99,02     | 93,75                       | 100  | 100  | 100  | 105  |
|    | Persentase usulan Masyarakat yang diakomodir dalam APBD       |             |            |                           | %          | 75                                       | 80                                      | 90        | 92        | 94        | 96        | 80   | 90        | 92        | 30,05     | 73,01                       | 100  | 100  | 100  | 32   |
|    | <b>Persentase keselaras an Program pada RPJMD dengan RKPD</b> |             |            |                           | %          | <b>70</b>                                | 80                                      | 90        | 90        | 90        | 95        | 80   | 90        | 90        | 99,02     | 89,75                       | 100  | 100  | 100  | 110  |
|    | <b>Dokumen Perencanaan dan Pendanaan yang Tersusun</b>        |             |            |                           | <b>Dok</b> | <b>9</b>                                 | <b>10</b>                               | <b>11</b> | <b>12</b> | <b>15</b> | <b>15</b> | <b>10</b>  | <b>11</b> | <b>12</b> | <b>15</b> | <b>48</b>                   | 100  | 100  | 100  | 100  |

| No | Indikator Kinerja Sesuai Tugas dan Fungsi Perangkat Daerah | Target NSPK | Target IKK | Target Indikator or Lainnya | Satuan | Data Capaian pada tahun awal perencanaan | Target Kinerja Renstra Perangkat Daerah |      |      |      |      | Realisasi Capaian Kinerja Renstra Perangkat Daerah |      |      |      |                             | Rasio Capaian Kinerja Perangkat daerah (%) |      |      |      |
|----|--|-------------|------------|-----------------------------|--------|--|---|------|------|------|------|--|------|------|------|-----------------------------|--|------|------|------|
|    |  |             |            |                             |        |  | 2017                                    | 2018 | 2019 | 2020 | 2021 | 2017   | 2018 | 2019 | 2020 | Realisasi Sampai Tahun 2020 | 2017                                       | 2018 | 2019 | 2020 |
|    | Jumlah Dokumen Rancangan Teknokratik RPJMD Yang Tersusun   |             |            |                             | dok    | 0  | 0                                       | 0    | 0    | 1    | 0    | 0  | 0    | 0    | 1    | 1                           |  |      |      | 100  |
|    | Jumlah Dokumen Penetapan Kinerja Yang Tersusun             |             |            |                             | dok    | 0  |   |      |      | 1    | 1    |  |      |      | 1    | 1                           |  |      |      | 100  |
|    | Jumlah Dokumen Penetapan Kinerja Yang Tersusun             |             |            |                             | dok    | 1  | 1                                       | 1    | 1    |      |      | 1  | 1    | 1    |      | 3                           | 100  | 100  | 100  |      |
|    | Forum perencanaan partisipatif yang diselenggarakan        |             |            |                             | Kali   | 1  | 3                                       | 3    | 5    | 7    | 7    | 3  | 3    | 5    | 7    | 18                          | 100  | 100  | 100  | 100  |
|    | Dokumen rancangan RKPD                                     |             |            |                             | Dok    | 1  | 1                                       | 1    | 1    | 1    | 1    | 1  | 1    | 1    | 1    | 4                           | 100  | 100  | 100  | 100  |
|    | Jumlah Perkada RKPD  |             |            |                             | dok    | 1  | 1                                       | 1    | 1    | 1    | 1    | 1  | 1    | 1    | 1    | 4                           | 100  | 100  | 100  | 100  |

| No | Indikator Kinerja Sesuai Tugas dan Fungsi Perangkat Daerah  | Target NSPK | Target IKK | Target Indikat or Lainnya | Satuan | Data Capaian pada tahun awal perencanaan | Target Kinerja Renstra Perangkat Daerah |      |      |      |      | Realisasi Capaian Kinerja Renstra Perangkat Daerah |      |      |      |                             | Rasio Capaian Kinerja Perangkat daerah (%) |      |      |      |
|----|---|-------------|------------|---------------------------|--------|--|---|------|------|------|------|--|------|------|------|-----------------------------|--|------|------|------|
|    |   |             |            |                           |        |  | 2017                                    | 2018 | 2019 | 2020 | 2021 | 2017   | 2018 | 2019 | 2020 | Realisasi Sampai Tahun 2020 | 2017                                       | 2018 | 2019 | 2020 |
|    | Jumlah Dokumen Kebijakan Umum Anggaran (KUA) dan Prioritas Plafon Anggaran Sementara (PPAS) yang Tersusun |             |            |                           | dok    | 4  | 4                                       | 4    | 4    | 4    | 4    | 4  | 4    | 4    | 4    | 16                          | 100  | 100  | 100  | 100  |
|    | Jumlah Dokumen Perubahan dan review RPJMD Yang Tersusun   |             |            |                           |        |  |   | 1    |      |      |      |  | 1    |      |      | 1                           |  | 100  |      |      |
|    | Jumlah Dokumen RPJMD Yang Tersusun  |             |            |                           | dok    | 1  | 0                                       | 0    | 0    | 0    | 1    | 0  | 0    | 0    | 0    | 0                           |  |      |      |      |

| No | Indikator Kinerja Sesuai Tugas dan Fungsi Perangkat Daerah                               | Target NSPK | Target IKK | Target Indikator or Lainnya | Satuan | Data Capaian pada tahun awal perencanaan | Target Kinerja Renstra Perangkat Daerah |      |      |      |      | Realisasi Capaian Kinerja Renstra Perangkat Daerah |      |      |      |                             | Rasio Capaian Kinerja Perangkat daerah (%) |      |      |      |
|----|--|-------------|------------|-----------------------------|--------|--|---|------|------|------|------|--|------|------|------|-----------------------------|--|------|------|------|
|    |  |             |            |                             |        |  | 2017                                    | 2018 | 2019 | 2020 | 2021 | 2017   | 2018 | 2019 | 2020 | Realisasi Sampai Tahun 2020 | 2017                                       | 2018 | 2019 | 2020 |
|    | Laporan Hasil Pengendalian, Evaluasi dan Pelaporan Bidang Perencanaan Pembangunan Daerah |             |            |                             | Dok    | 3  | 3                                       | 3    | 3    | 4    | 2    | 3  | 3    | 3    | 4    | 13                          | 100  | 100  | 100  | 100  |
|    | Jumlah LAKIP Kabupaten Lombok Utara Yang Tersusun  |             |            |                             | dok    | 0  |   |      |      | 1    | 1    |  |      |      | 1    | 1                           |  |      |      | 100  |
|    | Jumlah LAKIP Kabupaten Lombok  |             |            |                             | dok    | 1  | 1                                       | 1    | 1    |      |      | 1  | 1    | 1    |      | 3                           | 100  | 100  | 100  |      |
|    | LKPJ yang Tersusun   |             |            |                             | dok    | 1  | 1                                       | 1    | 1    |      |      | 1  | 1    | 1    |      | 3                           | 100  | 100  | 100  |      |
|    | Jumlah LKPJ yang Tersusun  |             |            |                             | dok    | 0  |   |      |      | 2    |      |  |      |      | 2    | 2                           |  |      |      | 100  |

| No | Indikator Kinerja Sesuai Tugas dan Fungsi Perangkat Daerah              | Target NSPK | Target IKK | Target Indikator Lainnya | Satuan | Data Capaian pada tahun awal perencanaan | Target Kinerja Renstra Perangkat Daerah |      |      |      |      | Realisasi Capaian Kinerja Renstra Perangkat Daerah |      |      |       |                             | Rasio Capaian Kinerja Perangkat daerah (%) |      |      |      |
|----|---|-------------|------------|--------------------------|--------|--|---|------|------|------|------|--|------|------|-------|-----------------------------|--|------|------|------|
|    |   |             |            |                          |        |  | 2017                                    | 2018 | 2019 | 2020 | 2021 | 2017   | 2018 | 2019 | 2020  | Realisasi Sampai Tahun 2020 | 2017                                       | 2018 | 2019 | 2020 |
|    | Jumlah Laporan Monev Yang Tersusun                                      |             |            |                          | dok    | 1  | 1                                       | 1    | 1    | 1    | 1    | 1  | 1    | 1    | 4     | 100                         | 100  | 100  | 100  |      |
|    | <b>Persentase Ketersediaan data dan informasi pembangunan daerah</b>    |             |            |                          | %      | <b>70</b>                                | 75                                      | 78   | 80   | 90   | 100  | 75   | 78   | 80   | 98,46 | 98,46                       | 100  | 100  | 100  | 109  |
|    | Jumlah Dokumen Ragam Data pembangunan daerah                            |             |            |                          | dok    | 0  |   | 1    | 1    | 1    | 1    |  | 1    | 1    | 1     | 3                           |  | 100  | 100  | 100  |
|    | Jumlah Dokumen Database Integratif Kabupaten Lombok Utara Yang Tersusun |             |            |                          | Dok    | 0  | 1                                       |      |      |      |      | 1  |      |      | 1     | 100                         |  |      |      |      |
|    | Jumlah Dokumen capaian target kinerja program dan kegiatan              |             |            |                          | Dok    | 0  | 1                                       | -    | -    | -    | -    | 1  |      |      | 1     | 100                         |  |      |      |      |

| No | Indikator Kinerja Sesuai Tugas dan Fungsi Perangkat Daerah            | Target NSPK | Target IKK | Target Indikator or Lainnya | Satuan         | Data Capaian pada tahun awal perencanaan | Target Kinerja Renstra Perangkat Daerah |      |      |      |      | Realisasi Capaian Kinerja Renstra Perangkat Daerah |      |      |      |                             | Rasio Capaian Kinerja Perangkat daerah (%) |      |      |      |
|----|---|-------------|------------|-----------------------------|----------------|--|---|------|------|------|------|--|------|------|------|-----------------------------|--|------|------|------|
|    |   |             |            |                             |                |  | 2017                                    | 2018 | 2019 | 2020 | 2021 | 2017   | 2018 | 2019 | 2020 | Realisasi Sampai Tahun 2020 | 2017                                       | 2018 | 2019 | 2020 |
|    | Jumlah Website Bappeda yang aktif                                     |             |            |                             | Website        | 1  | 1                                       | 1    | 1    | 1    | 1    | 1  | 1    | 1    | 1    | 4                           | 100  | 100  | 100  | 100  |
|    | Jumlah Sistem Informasi Perencanaan Pembangunan Daerah yang digunakan |             |            |                             | Modul Aplikasi | 0  | 0                                       | 0    | 1    | 2    | 0    | 0  | 0    | 1    | 1    |                             |  |      |      | 100  |

| No | Indikator Kinerja Sesuai Tugas dan Fungsi Perangkat Daerah                                 | Target NSPK | Target IKK | Target Indikator or Lainnya | Satuan   | Data Capaian pada tahun awal perencanaan | Target Kinerja Renstra Perangkat Daerah |      |      |      |      | Realisasi Capaian Kinerja Renstra Perangkat Daerah |      |      |      |                             | Rasio Capaian Kinerja Perangkat daerah (%) |      |      |      |
|----|--|-------------|------------|-----------------------------|----------|--|---|------|------|------|------|--|------|------|------|-----------------------------|--|------|------|------|
|    |  |             |            |                             |          |  | 2017                                    | 2018 | 2019 | 2020 | 2021 | 2017   | 2018 | 2019 | 2020 | Realisasi Sampai Tahun 2020 | 2017                                       | 2018 | 2019 | 2020 |
|    | Jumlah Dokumen profil daerah Yang Tersusun   |             |            |                             | dok      | 1  | 1                                       | 1    | 1    | 1    | 1    | 1  | 1    | 1    | 1    | 4                           | 100  | 100  | 100  | 100  |
|    | <b>Keselarasan kerjasaman pembangunan dengan perencanaan pembangunan daerah</b>            |             |            |                             | %        | <b>0</b>                                 | <b>100</b>                              |      |      |      |      | <b>100</b>   |      |      |      | <b>100</b>                  | 100  |      |      |      |
|    | Laporan Kerjasaman pembangunan dengan perencanaan pembangunan daerah                       |             |            |                             | Dok      | -  | 6                                       | -    | -    | -    | -    | 6  | -    | -    | -    | 6                           | 100  |      |      |      |
|    | Laporan hasil Fasilitasi Kerjasaman dengan Dunia Usaha/ Penelitian yang di implementasikan |             |            |                             | Dok/kali | -  | 5                                       | -    | -    | -    | -    | 5  |      |      |      | 5                           | 100  |      |      |      |

| No | Indikator Kinerja Sesuai Tugas dan Fungsi Perangkat Daerah   | Target NSPK | Target IKK | Target Indikator Lainnya | Satuan       | Data Capaian pada tahun awal perencanaan | Target Kinerja Renstra Perangkat Daerah |      |      |      |      | Realisasi Capaian Kinerja Renstra Perangkat Daerah |      |      |      |                             | Rasio Capaian Kinerja Perangkat daerah (%) |      |      |      |  |  |
|----|--|-------------|------------|--------------------------|--------------|--|---|------|------|------|------|--|------|------|------|-----------------------------|--|------|------|------|--|--|
|    |  |             |            |                          |              |  | 2017                                    | 2018 | 2019 | 2020 | 2021 | 2017   | 2018 | 2019 | 2020 | Realisasi Sampai Tahun 2020 | 2017                                       | 2018 | 2019 | 2020 |  |  |
|    | Laporan hasil Fasilitasi Kerjasama dengan Dunia Usaha/Le mbaga Bidang Data dan statistik yang diimpleme ntasikan |             |            |                          | Dok/<br>kali | -  | 1                                       | -    | -    | -    | -    | 1  |      |      |      |                             | 1  | 100  |      |      |  |  |



| No | Indikator Kinerja Sesuai Tugas dan Fungsi Perangkat Daerah   | Target NSPK | Target IKK | Target Indikator Lainnya | Satuan       | Data Capaian pada tahun awal perencanaan | Target Kinerja Renstra Perangkat Daerah |           |           |           |           | Realisasi Capaian Kinerja Renstra Perangkat Daerah |           |           |           |                             | Rasio Capaian Kinerja Perangkat daerah (%) |      |      |      |
|----|--|-------------|------------|--------------------------|--------------|--|---|-----------|-----------|-----------|-----------|--|-----------|-----------|-----------|-----------------------------|--|------|------|------|
|    |  |             |            |                          |              |  | 2017                                    | 2018      | 2019      | 2020      | 2021      | 2017   | 2018      | 2019      | 2020      | Realisasi Sampai Tahun 2020 | 2017                                       | 2018 | 2019 | 2020 |
|    | <b>Keselarasan Perencanaan penanggulangan kemiskinan</b>   |             |            |                          | %            | <b>90</b>                                | 92                                      | 94        | 94        | 95        | 97        | 92   | 94        | 94        | 100       | <b>95</b>                   | 100  | 100  | 100  | 105  |
|    | <b>Laporan Analisis Data dan Informasi Pemerintahan Daerah Bidang Perencanaan Pembangunan Daerah Untuk Penanggulangan Kemiskinan</b> |             |            |                          | <b>Dok</b>   | <b>20</b>                                | <b>20</b>                               | <b>20</b> | <b>20</b> | <b>20</b> | <b>20</b> | <b>20</b>  | <b>20</b> | <b>20</b> | <b>20</b> | <b>80</b>                   | 100  | 100  | 100  | 100  |
|    | Hasil koordinasi penanggulangan kemiskinan yang diimplementasikan  |             |            |                          | Dok/<br>Kali | 20                                       | 20                                      | 20        | 20        |           |           | 20   | 20        | 20        |           | 60                          | 100  | 100  | 100  |      |

| No | Indikator Kinerja Sesuai Tugas dan Fungsi Perangkat Daerah  | Target NSPK | Target IKK | Target Indikator or Lainnya | Satuan   | Data Capaian pada tahun awal perencanaan | Target Kinerja Renstra Perangkat Daerah |      |      |      |      | Realisasi Capaian Kinerja Renstra Perangkat Daerah |      |      |       |                             | Rasio Capaian Kinerja Perangkat daerah (%) |      |      |      |
|----|---|-------------|------------|-----------------------------|----------|--|---|------|------|------|------|--|------|------|-------|-----------------------------|--|------|------|------|
|    |   |             |            |                             |          |  | 2017                                    | 2018 | 2019 | 2020 | 2021 | 2017   | 2018 | 2019 | 2020  | Realisasi Sampai Tahun 2020 | 2017                                       | 2018 | 2019 | 2020 |
|    | Laporan Hasil Perumusan perencanaan dan pengordinasian Penanggulangan Kemiskinan yang diimplementasikan |             |            |                             | Dok/Kali | 0  |   |      |      | 20   | 20   |  |      |      | 20    | 20                          |  |      |      | 100  |
|    | <b>Persentase Usulan Masyarakat yang diakomodir dalam APBD</b>  |             |            |                             | %        | <b>75</b>                                | 80                                      | 90   | 92   | 94   | 96   | 80   | 90   | 92   | 30,05 | <b>73</b>                   | 100  | 100  | 100  | 32   |
|    | <b>Keselarasan perencanaan Pengembangan anggaran dan prasarana pekotaan</b>                             |             |            |                             | %        | <b>90</b>                                | 92                                      | 94   | 94   | 95   | 97   | 92   | 94   | 94   | 100   | <b>95,00</b>                | 100  | 100  | 100  | 105  |

| No | Indikator Kinerja Sesuai Tugas dan Fungsi Perangkat Daerah   | Target NSPK | Target IKK | Target Indikator Lainnya | Satuan       | Data Capaian pada tahun awal perencanaan | Target Kinerja Renstra Perangkat Daerah |      |      |      |      | Realisasi Capaian Kinerja Renstra Perangkat Daerah |      |      |      |                             | Rasio Capaian Kinerja Perangkat daerah (%) |      |      |      |
|----|--|-------------|------------|--------------------------|--------------|--|---|------|------|------|------|--|------|------|------|-----------------------------|--|------|------|------|
|    |  |             |            |                          |              |  | 2017                                    | 2018 | 2019 | 2020 | 2021 | 2017   | 2018 | 2019 | 2020 | Realisasi Sampai Tahun 2020 | 2017                                       | 2018 | 2019 | 2020 |
|    | Laporan Hasil perumusan perencanaan tataruang, pekerjaan umum, lingkungan dan perumahan yang diimplementasikan |             |            |                          | Dok/<br>Kali | 0  | 0                                       | 0    | 0    | 17   | 20   | 0  | 0    | 0    | 17   | 17                          |  |      |      | 100  |
|    | Hasil Koordinasi Perencanaan Penanganan Perumahan yang diimplementasikan                                       |             |            |                          | Dok/<br>Kali | 0  |   | 4    | 2    |      |      |  | 4    | 2    |      | 6                           |  | 100  | 100  |      |

| No | Indikator Kinerja Sesuai Tugas dan Fungsi Perangkat Daerah   | Target NSPK | Target IKK | Target Indikator or Lainnya | Satuan       | Data Capaian pada tahun awal perencanaan | Target Kinerja Renstra Perangkat Daerah |      |      |      |      | Realisasi Capaian Kinerja Renstra Perangkat Daerah |      |      |      |                             | Rasio Capaian Kinerja Perangkat daerah (%) |      |      |      |
|----|--|-------------|------------|-----------------------------|--------------|--|---|------|------|------|------|--|------|------|------|-----------------------------|--|------|------|------|
|    |  |             |            |                             |              |  | 2017                                    | 2018 | 2019 | 2020 | 2021 | 2017   | 2018 | 2019 | 2020 | Realisasi Sampai Tahun 2020 | 2017                                       | 2018 | 2019 | 2020 |
|    | Hasil Koordinasi perencanaan air minum, drainase dan sanitasi perkotaan yang diimplementasikan                           |             |            |                             | Dok/<br>Kali | 1  | 4                                       | 2    | 3    |      |      | 4  | 2    | 3    |      | 9                           | 100  | 100  | 100  |      |
|    | Laporan Hasil perumusan perencanaan perhubungan, pariwisata, komunikasi informasi dan kebencanaan yang diimplementasikan |             |            |                             | Dok/<br>Kali | 0  | 0                                       | 0    | 0    | 15   | 17   | 0  | 0    | 0    | 15   | 15                          |  |      |      | 100  |

| No | Indikator Kinerja Sesuai Tugas dan Fungsi Perangkat Daerah   | Target NSPK | Target IKK | Target Indikator Lainnya | Satuan    | Data Capaian pada tahun awal perencanaan | Target Kinerja Renstra Perangkat Daerah |      |      |      |      | Realisasi Capaian Kinerja Renstra Perangkat Daerah |      |      |      |                             | Rasio Capaian Kinerja Perangkat daerah (%) |      |      |      |
|----|--|-------------|------------|--------------------------|-----------|--|---|------|------|------|------|--|------|------|------|-----------------------------|--|------|------|------|
|    |  |             |            |                          |           |  | 2017                                    | 2018 | 2019 | 2020 | 2021 | 2017   | 2018 | 2019 | 2020 | Realisasi Sampai Tahun 2020 | 2017                                       | 2018 | 2019 | 2020 |
|    | <b>Keselaras an Perencanaan Prasarana Wilayah dan Sumberd aya Alam</b>   |             |            |                          | %         | <b>69</b>                                | 70                                      | 75   | 75   | 78   | 80   | 70   | 75   | 75   | 100  | <b>80,00</b>                | 100  | 100  | 100  | 128  |
|    | Laporan Hasil Perencanaan dan pengordinasian Pengembangan Wilayah dan Sumberd aya Alam yang diimpleme ntasikan |             |            |                          | Dok/ Kali | 0  |   |      |      | 17   | 20   |  |      |      | 17   | 17                          |  |      |      | 100  |
|    | Hasil koordinas i Perencanaan Bidang Fisik dan Prasarana yang diimpleme ntasikan                               |             |            |                          | Dok/ Kali | 15                                       | 15                                      | 15   | 15   |      |      | 15   | 15   | 15   |      | 45                          | 100  | 100  | 100  |      |

| No | Indikator Kinerja Sesuai Tugas dan Fungsi Perangkat Daerah                            | Target NSPK | Target IKK | Target Indikator or Lainnya | Satuan   | Data Capaian pada tahun awal perencanaan | Target Kinerja Renstra Perangkat Daerah |      |      |      |      | Realisasi Capaian Kinerja Renstra Perangkat Daerah |      |      |      |                             | Rasio Capaian Kinerja Perangkat daerah (%) |      |      |      |
|----|---|-------------|------------|-----------------------------|----------|--|---|------|------|------|------|--|------|------|------|-----------------------------|--|------|------|------|
|    |   |             |            |                             |          |  | 2017                                    | 2018 | 2019 | 2020 | 2021 | 2017   | 2018 | 2019 | 2020 | Realisasi Sampai Tahun 2020 | 2017                                       | 2018 | 2019 | 2020 |
|    | <b>Keselarasan perencanaan Pembangunan Ekonomi</b>                                    |             |            |                             | %        | <b>90</b>                                | 92                                      | 94   | 94   | 95   | 97   | 92   | 94   | 94   | 98   | <b>94,47</b>                | 100  | 100  | 100  | 103  |
|    | Perencanaan pengembangan ekonomi masyarakat   |             |            |                             | Dokumen  | 4  | 4                                       | 4    | 4    | 4    | 4    | 4  | 4    | 4    | 4    | 16                          | 100  | 100  | 100  | 100  |
|    | Laporan Hasil perumusan perencanaan pembangunan bidang ekonomi yang diimplementasikan |             |            |                             | Dok/Kali | 0  |   |      |      | 15   | 15   |  |      |      | 15   | 15                          |  |      |      | 100  |
|    | Hasil koordinasi perencanaan pembangunan bidang ekonomi yang diimplementasikan        |             |            |                             | Dok/Kali | 15                                       | 15                                      | 15   | 15   |      |      | 15   | 15   | 15   |      | 45                          | 100  | 100  | 100  |      |

| No | Indikator Kinerja Sesuai Tugas dan Fungsi Perangkat Daerah                      | Target NSPK | Target IKK | Target Indikator or Lainnya | Satuan   | Data Capaian pada tahun awal perencanaan | Target Kinerja Renstra Perangkat Daerah |      |      |      |      | Realisasi Capaian Kinerja Renstra Perangkat Daerah |      |      |      |                             | Rasio Capaian Kinerja Perangkat daerah (%) |      |      |      |  |
|----|---|-------------|------------|-----------------------------|----------|--|---|------|------|------|------|--|------|------|------|-----------------------------|--|------|------|------|--|
|    |   |             |            |                             |          |  | 2017                                    | 2018 | 2019 | 2020 | 2021 | 2017   | 2018 | 2019 | 2020 | Realisasi Sampai Tahun 2020 | 2017                                       | 2018 | 2019 | 2020 |  |
|    | Hasil koordinasi Program compact proyek kemakmuran hijau yang diimplementasikan |             |            |                             | Dok/Kali | 0  | 4                                       | 0    | 0    |      |      | 4  |      |      |      | 4                           | 100  |      |      |      |  |

| No | Indikator Kinerja Sesuai Tugas dan Fungsi Perangkat Daerah  | Target NSPK | Target IKK | Target Indikator or Lainnya | Satuan       | Data Capaian pada tahun awal perencanaan | Target Kinerja Renstra Perangkat Daerah |      |      |      |      | Realisasi Capaian Kinerja Renstra Perangkat Daerah |      |      |      |                             | Rasio Capaian Kinerja Perangkat daerah (%) |      |      |      |
|----|---|-------------|------------|-----------------------------|--------------|--|---|------|------|------|------|--|------|------|------|-----------------------------|--|------|------|------|
|    |   |             |            |                             |              |  | 2017                                    | 2018 | 2019 | 2020 | 2021 | 2017   | 2018 | 2019 | 2020 | Realisasi Sampai Tahun 2020 | 2017                                       | 2018 | 2019 | 2020 |
|    | <b>Keselarasan Perencanaan Pembangunan Sosial Budaya</b>  |             |            |                             | %            | <b>90</b>                                | 92                                      | 94   | 94   | 95   | 97   | 92   | 94   | 94   | 97   | <b>94,31</b>                | 100  | 100  | 100  | 102  |
|    | Laporan koordinasi penyusunan dokumen perencanaan pembangunan daerah bidang pemerintahan yang diimplementasikan |             |            |                             | Dok/<br>Kali | 0  |   |      |      |      | 20   |  |      |      |      | -                           |  |      |      |      |



| No | Indikator Kinerja Sesuai Tugas dan Fungsi Perangkat Daerah  | Target NSPK | Target IKK | Target Indikator Lainnya | Satuan   | Data Capaian pada tahun awal perencanaan | Target Kinerja Renstra Perangkat Daerah |      |      |      |      | Realisasi Capaian Kinerja Renstra Perangkat Daerah |      |      |      |                             | Rasio Capaian Kinerja Perangkat daerah (%) |      |      |      |
|----|---|-------------|------------|--------------------------|----------|--|---|------|------|------|------|--|------|------|------|-----------------------------|--|------|------|------|
|    |   |             |            |                          |          |  | 2017                                    | 2018 | 2019 | 2020 | 2021 | 2017   | 2018 | 2019 | 2020 | Realisasi Sampai Tahun 2020 | 2017                                       | 2018 | 2019 | 2020 |
|    | Laporan Hasil Perumusan Perencanaan dan pengordinasian keselarasan perencanaan Pemerintah dan Kemasyarakatan yang diimplementasikan |             |            |                          | Dok/Kali | 0  |   |      |      | 17   |      |  |      |      | 17   | 17                          |  |      |      | 100  |
|    | Hasil koordinasi peningkatan kualitas pelayanan publik yang diimplementasikan   |             |            |                          | Dok/Kali | 15                                       | 15                                      | 15   | 15   |      |      | 15   | 15   | 15   |      | 45                          | 100  | 100  | 100  |      |

| No | Indikator Kinerja Sesuai Tugas dan Fungsi Perangkat Daerah                                   | Target NSPK | Target IKK | Target Indikator Lainnya | Satuan       | Data Capaian pada tahun awal perencanaan | Target Kinerja Renstra Perangkat Daerah |      |      |      |      | Realisasi Capaian Kinerja Renstra Perangkat Daerah |      |      |      |                             | Rasio Capaian Kinerja Perangkat daerah (%) |      |      |      |
|----|--|-------------|------------|--------------------------|--------------|--|---|------|------|------|------|--|------|------|------|-----------------------------|--|------|------|------|
|    |  |             |            |                          |              |  | 2017                                    | 2018 | 2019 | 2020 | 2021 | 2017   | 2018 | 2019 | 2020 | Realisasi Sampai Tahun 2020 | 2017                                       | 2018 | 2019 | 2020 |
|    | Hasil koordinasi sinkronisasi perencanaan kabupaten dan desa yang diimplementasikan          |             |            |                          | Dok/<br>Kali | 0  | 0                                       | 15   | 15   |      |      | 15   | 15   |      | 30   |                             | 100  | 100  |      |      |
|    | Laporan Hasil asistensi penyusunan dokumen perencanaan pembangunan pemerintah dan masyarakat |             |            |                          | Dok/<br>Kali |  |   |      |      | 20   |      |  |      |      | -    |                             |  |      |      |      |

| No | Indikator Kinerja Sesuai Tugas dan Fungsi Perangkat Daerah   | Target NSPK | Target IKK | Target Indikator or Lainnya | Satuan       | Data Capaian pada tahun awal perencanaan | Target Kinerja Renstra Perangkat Daerah |      |      |      |      | Realisasi Capaian Kinerja Renstra Perangkat Daerah |      |      |      |                             | Rasio Capaian Kinerja Perangkat daerah (%) |      |      |      |  |
|----|--|-------------|------------|-----------------------------|--------------|--|---|------|------|------|------|--|------|------|------|-----------------------------|--|------|------|------|--|
|    |  |             |            |                             |              |  | 2017                                    | 2018 | 2019 | 2020 | 2021 | 2017   | 2018 | 2019 | 2020 | Realisasi Sampai Tahun 2020 | 2017                                       | 2018 | 2019 | 2020 |  |
|    | Laporan Hasil monitorin g dan evaluasi penyusun an dokumen perencanaan pembangun an perangkat daerah bidang pemerinta han                |             |            |                             | Dok/<br>Kali |  |   |      |      |      | 20   |  |      |      |      |                             | -  |      |      |      |  |
|    | Laporan Koordinas i pelaksana n sinergitas dan harmonis asi perencanaan pembangun an daerah bidang pemerinta han yang diimpleme ntasikan |             |            |                             | Dok/<br>Kali |  |   |      |      |      | 20   |  |      |      |      |                             | -  |      |      |      |  |

| No | Indikator Kinerja Sesuai Tugas dan Fungsi Perangkat Daerah  | Target NSPK | Target IKK | Target Indikator or Lainnya | Satuan       | Data Capaian pada tahun awal perencanaan | Target Kinerja Renstra Perangkat Daerah |      |      |      |      | Realisasi Capaian Kinerja Renstra Perangkat Daerah |      |      |      |                             | Rasio Capaian Kinerja Perangkat daerah (%) |      |      |      |
|----|---|-------------|------------|-----------------------------|--------------|--|---|------|------|------|------|--|------|------|------|-----------------------------|--|------|------|------|
|    |   |             |            |                             |              |  | 2017                                    | 2018 | 2019 | 2020 | 2021 | 2017   | 2018 | 2019 | 2020 | Realisasi Sampai Tahun 2020 | 2017                                       | 2018 | 2019 | 2020 |
|    | Laporan Koordinasi penyusunan dokumen perencanaan pembangunan daerah bidang pembangunan manusia (RPJPD, RPJMD, dan RKPD) yang diimplementasikan |             |            |                             | Dok/<br>Kali | 0  |   |      |      |      | 17   |  |      |      |      | -                           |  |      |      |      |
|    | Laporan Hasil Perumusan Perencanaan dan pengordinasian keselarasan perencanaan kesehatan dan Kesejahteraan Sosial yang diimplementasikan        |             |            |                             | Dok/<br>Kali | 0  |   |      |      | 15   |      |  |      |      | 15   | 15                          |  |      |      | 100  |

| No | Indikator Kinerja Sesuai Tugas dan Fungsi Perangkat Daerah  | Target NSPK | Target IKK | Target Indikator or Lainnya | Satuan       | Data Capaian pada tahun awal perencanaan | Target Kinerja Renstra Perangkat Daerah |      |      |      |      | Realisasi Capaian Kinerja Renstra Perangkat Daerah |      |      |      |                             | Rasio Capaian Kinerja Perangkat daerah (%) |      |      |      |
|----|---|-------------|------------|-----------------------------|--------------|--|---|------|------|------|------|--|------|------|------|-----------------------------|--|------|------|------|
|    |   |             |            |                             |              |  | 2017                                    | 2018 | 2019 | 2020 | 2021 | 2017   | 2018 | 2019 | 2020 | Realisasi Sampai Tahun 2020 | 2017                                       | 2018 | 2019 | 2020 |
|    | Laporan Hasil Perumusan Perencanaan dan pengordinasian keselarasan perencanaan Pendidikan, Pemuda Olahraga, Kebudayaan, Perpustakaan dan Kearsipan yang diimplementasikan |             |            |                             | Dok/<br>Kali | 0  |   |      |      | 12   |      |  |      |      | 12   | 12                          |  |      |      | 100  |
|    | Laporan hasil Perumusan Perencanaan Pembangunan Perangkat daerah Bidang Pembangunan Manusia yang diimplementasikan  |             |            |                             | Dok/<br>Kali |  |   |      |      | 17   |      |  |      |      |      | -                           |  |      |      |      |

| No | Indikator Kinerja Sesuai Tugas dan Fungsi Perangkat Daerah   | Target NSPK | Target IKK | Target Indikator Lainnya | Satuan       | Data Capaian pada tahun awal perencanaan | Target Kinerja Renstra Perangkat Daerah |      |      |      |      | Realisasi Capaian Kinerja Renstra Perangkat Daerah |      |      |      |                             | Rasio Capaian Kinerja Perangkat daerah (%) |      |      |      |
|----|--|-------------|------------|--------------------------|--------------|--|---|------|------|------|------|--|------|------|------|-----------------------------|--|------|------|------|
|    |  |             |            |                          |              |  | 2017                                    | 2018 | 2019 | 2020 | 2021 | 2017   | 2018 | 2019 | 2020 | Realisasi Sampai Tahun 2020 | 2017                                       | 2018 | 2019 | 2020 |
|    | Laporan Hasil Pelaksanaan Monitoring dan Evaluasi Penyusunan Dokumen Perencanaan Pembangunan Perangkat Daerah Bidang Pembangunan Manusia |             |            |                          | Dok/<br>Kali |  |   |      |      |      | 17   |  |      |      |      | -                           |  |      |      |      |
|    | Laporan Pelaksanaan Sinergitas dan Harmonisasi Perencanaan Pembangunan Daerah Bidang Pembangunan Manusia yang diimplementasikan          |             |            |                          | Dok/<br>Kali |  |   |      |      |      | 17   |  |      |      |      | -                           |  |      |      |      |

| No | Indikator Kinerja Sesuai Tugas dan Fungsi Perangkat Daerah                      | Target NSPK | Target IKK | Target Indikator Lainnya | Satuan   | Data Capaian pada tahun awal perencanaan | Target Kinerja Renstra Perangkat Daerah |      |      |      |      | Realisasi Capaian Kinerja Renstra Perangkat Daerah |      |      |      |                             | Rasio Capaian Kinerja Perangkat daerah (%) |      |      |      |
|----|---|-------------|------------|--------------------------|----------|--|---|------|------|------|------|--|------|------|------|-----------------------------|--|------|------|------|
|    |   |             |            |                          |          |  | 2017                                    | 2018 | 2019 | 2020 | 2021 | 2017   | 2018 | 2019 | 2020 | Realisasi Sampai Tahun 2020 | 2017                                       | 2018 | 2019 | 2020 |
|    | Hasil koordinasi perencanaan pembangunan bidang sosial budaya yang dilaksanakan |             |            |                          | Dok/Kali | 96                                       | 96                                      | 96   | 96   |      |      | 96   | 96   | 96   |      | 288                         | 100  | 100  | 100  |      |
|    | Hasil koordinasi Pembangunan Kependudukan dan Gender yang dilaksanakan          |             |            |                          | Dok/Kali | 10                                       | 10                                      | 10   | 10   |      |      | 10   | 10   | 10   |      | 30                          | 100  | 100  | 100  |      |
|    | Hasil koordinasi AMPL yang dilaksanakan   |             |            |                          | Dok/Kali | 25                                       | 25                                      | 25   | 25   |      |      | 25   | 25   | 25   |      | 75                          | 100  | 100  | 100  |      |

| No | Indikator Kinerja Sesuai Tugas dan Fungsi Perangkat Daerah                                  | Target NSPK | Target IKK | Target Indikator Lainnya | Satuan   | Data Capaian pada tahun awal perencanaan | Target Kinerja Renstra Perangkat Daerah |           |           |           |           | Realisasi Capaian Kinerja Renstra Perangkat Daerah |           |           |           |                             | Rasio Capaian Kinerja Perangkat daerah (%) |      |      |      |
|----|---|-------------|------------|--------------------------|----------|--|---|-----------|-----------|-----------|-----------|--|-----------|-----------|-----------|-----------------------------|--|------|------|------|
|    |   |             |            |                          |          |  | 2017                                    | 2018      | 2019      | 2020      | 2021      | 2017   | 2018      | 2019      | 2020      | Realisasi Sampai Tahun 2020 | 2017                                       | 2018 | 2019 | 2020 |
|    | Hasil Koordinasi Kewaspadaan Pangan dan Gizi yang diimplementasikan                         |             |            |                          | Dok/Kali | 25                                       | 25                                      | 25        | 25        |           |           | 25   | 25        | 25        |           | 75                          | 100  | 100  | 100  |      |
|    | Nilai Akuntabilitas OPD   |             |            |                          | Nilai    |  | C                                       | CC        | B         | BB        | BB        | C  | CC        | B         | BB        | BB                          | 100  | 100  | 100  | 98   |
|    | <b>Persentase laporan capaian kinerja dan keuangan tersusun tepat waktu</b>                 |             |            |                          | %        | <b>69</b>                                | 70                                      | 80        | 90        | 100       | 100       | 70   | 80        | 90        | 100       | <b>85</b>                   | 100  | 100  | 100  | 100  |
|    | <b>Tersedianya Dokumen Perencanaan, Penganggaran, dan Evaluasi Kinerja Perangkat Daerah</b> |             |            |                          | Dok/th   | <b>20</b>                                | <b>18</b>                               | <b>19</b> | <b>25</b> | <b>24</b> | <b>25</b> | <b>18</b>  | <b>19</b> | <b>25</b> | <b>24</b> | <b>86</b>                   | 100  | 100  | 100  | 100  |



| No | Indikator Kinerja Sesuai Tugas dan Fungsi Perangkat Daerah                | Target NSPK | Target IKK | Target Indikator Lainnya | Satuan  | Data Capaian pada tahun awal perencanaan | Target Kinerja Renstra Perangkat Daerah |      |      |      |      | Realisasi Capaian Kinerja Renstra Perangkat Daerah |      |      |      |                             | Rasio Capaian Kinerja Perangkat daerah (%) |      |      |      |
|----|---|-------------|------------|--------------------------|---------|--|---|------|------|------|------|--|------|------|------|-----------------------------|--|------|------|------|
|    |   |             |            |                          |         |  | 2017                                    | 2018 | 2019 | 2020 | 2021 | 2017   | 2018 | 2019 | 2020 | Realisasi Sampai Tahun 2020 | 2017                                       | 2018 | 2019 | 2020 |
|    | Dokumen Renja SKPD yang tersusun  |             |            |                          | Dok/t h | 1  | 1                                       | 1    | 0    | 0    | 0    | 1  | 1    |      | 2    | 100                         | 100  |      |      |      |
|    | Dokumen KUA PPAS RKA DPA dan DPPA Bappeda yang tersusun                   |             |            |                          | Dok/t h | 4  | 4                                       | 4    | 10   | 10   | 10   | 4  | 4    | 10   | 10   | 28                          | 100  | 100  | 100  | 100  |
|    | Dokumen Renstra dan Renja Bappeda yang tersusun                           |             |            |                          | Dok/t h | 2  |   | 1    | 2    | 1    | 2    |  | 1    | 2    | 1    | 4                           |  | 100  | 100  | 100  |
|    | Laporan capaian kinerja dan ikhtisar relaisasi kinerja SKPD yang tersusun |             |            |                          | Dok/t h | 12                                       | 12                                      | 12   | 12   | 12   | 12   | 12   | 12   | 12   | 12   | 48                          | 100  | 100  | 100  | 100  |
|    | Laporan Akuntabilitas Kinerja Instansi Pemerintah (LAKIP) Bappeda         |             |            |                          | Dok/t h | 1  | 1                                       | 1    | 1    | 1    | 1    | 1  | 1    | 1    | 1    | 4                           | 100  | 100  | 100  | 100  |

| No | Indikator Kinerja Sesuai Tugas dan Fungsi Perangkat Daerah  | Target NSPK | Target IKK | Target Indikator or Lainnya | Satuan  | Data Capaian pada tahun awal perencanaan | Target Kinerja Renstra Perangkat Daerah |      |      |      |      | Realisasi Capaian Kinerja Renstra Perangkat Daerah |      |      |      |                             | Rasio Capaian Kinerja Perangkat daerah (%) |      |      |      |
|----|---|-------------|------------|-----------------------------|---------|--|---|------|------|------|------|--|------|------|------|-----------------------------|--|------|------|------|
|    |   |             |            |                             |         |  | 2017                                    | 2018 | 2019 | 2020 | 2021 | 2017   | 2018 | 2019 | 2020 | Realisasi Sampai Tahun 2020 | 2017                                       | 2018 | 2019 | 2020 |
|    | Tersedian ya Dokumen administrasi Keuangan Perangkat Daerah |             |            |                             | Dok/t h | 4  | 4                                       | 4    | 4    | 4    | 4    | 4  | 4    | 4    | 16   | 100                         | 100  | 100  | 100  |      |
|    | Terbayark annya Gaji dan Tunjanga n ASN                     |             |            |                             | Tahu n  | 1  | 1                                       | 1    | 1    | 1    | 1    | 1  | 1    | 1    | 4    | 100                         | 100  | 100  | 100  |      |
|    | Laporan keuangan semestera n                                |             |            |                             | Dok/t h | 2  | 2                                       | 2    | 2    | 2    | 2    | 2  | 2    | 2    | 8    | 100                         | 100  | 100  | 100  |      |
|    | Laporan keuangan akhir tahun                                |             |            |                             | Dok/t h | 1  | 1                                       | 1    | 1    | 1    | 1    | 1  | 1    | 1    | 4    | 100                         | 100  | 100  | 100  |      |

| No | Indikator Kinerja Sesuai Tugas dan Fungsi Perangkat Daerah                                   | Target NSPK | Target IKK | Target Indikator Lainnya | Satuan | Data Capaian pada tahun awal perencanaan | Target Kinerja Renstra Perangkat Daerah |           |           |           |            | Realisasi Capaian Kinerja Renstra Perangkat Daerah |           |           |              |                             | Rasio Capaian Kinerja Perangkat daerah (%) |      |      |      |
|----|--|-------------|------------|--------------------------|--------|--|---|-----------|-----------|-----------|------------|--|-----------|-----------|--------------|-----------------------------|--|------|------|------|
|    |  |             |            |                          |        |  | 2017                                    | 2018      | 2019      | 2020      | 2021       | 2017   | 2018      | 2019      | 2020         | Realisasi Sampai Tahun 2020 | 2017                                       | 2018 | 2019 | 2020 |
|    | Persentas e kemanfaa tan hasil kelitbang an  |             |            |                          | %      | <b>0</b>                                 | <b>75</b>                               | <b>85</b> | <b>90</b> | <b>95</b> | <b>100</b> | <b>75</b>  | <b>85</b> | <b>90</b> | <b>90,91</b> | <b>90,91</b>                | 100  | 100  | 100  | 96   |
|    | <b>Persentas e hasil penelitian dan kaji terap teknologi terapan yang diimple mentasikan</b> |             |            |                          | %      | <b>0</b>                                 | 70                                      | 75        | 100       | 100       | 100        | 70   | 75        | 100       | 100          | <b>100</b>                  | 100  | 100  | 100  | 100  |
|    | <b>Persentas e hasil penelitian dan kaji terap teknologi terapan yang diimple mentasikan</b> |             |            |                          | %      | <b>0</b>                                 | 70                                      | 75        | 100       | 100       | 100        | 70   | 75        | 100       | 90,91        | <b>90,91</b>                | 100  | 100  | 100  | 91   |
|    | kaji terap diimple mentasikan  |             |            |                          | Jenis  | 2  | 2                                       | 2         | 2         | 2         | 2          | 2  | 2         | 2         | 2            | 8                           | 100  | 100  | 100  | 100  |
|    | Rekomen dasi DRD yang diimple mentasikan   |             |            |                          | jenis  | 1  | 1                                       | 1         | 1         |           |            | 1  | 1         | 1         |              | 3                           | 100  | 100  | 100  |      |

| No | Indikator Kinerja Sesuai Tugas dan Fungsi Perangkat Daerah     | Target NSPK | Target IKK | Target Indikator Lainnya | Satuan | Data Capaian pada tahun awal perencanaan | Target Kinerja Renstra Perangkat Daerah |      |      |      |      | Realisasi Capaian Kinerja Renstra Perangkat Daerah |      |      |       |                             | Rasio Capaian Kinerja Perangkat daerah (%) |      |      |      |
|----|--|-------------|------------|--------------------------|--------|--|---|------|------|------|------|--|------|------|-------|-----------------------------|--|------|------|------|
|    |  |             |            |                          |        |  | 2017                                    | 2018 | 2019 | 2020 | 2021 | 2017   | 2018 | 2019 | 2020  | Realisasi Sampai Tahun 2020 | 2017                                       | 2018 | 2019 | 2020 |
|    | Rekomendasi DRD yang diimplementasikan                         |             |            |                          | jenis  | 0  |   |      |      | 1    | 1    |  |      |      | 1     | 1                           |  |      |      | 100  |
| 2  | Persentase Pengguna Layanan Bappeda Yang Merasa Puas           |             |            |                          | %      |  | 70                                      | 80   | 80   | 80   | 80   | 70   | 80   | 80   | 98,65 | 82,16216                    | 100  | 100  | 100  | 123  |
|    | Kepatuhan Bappeda Terhadap Pemenuhan Standar Pelayanan Publik  |             |            |                          | %      |  | 60                                      | 75   | 80   | 80   | 80   | 60   | 75   | 80   | 66,67 | 66,67                       | 100  | 100  | 100  | 83   |
|    | Persentase Indeks Kepuasan Masyarakat Terhadap Layanan Bappeda |             |            |                          | %      | 70                                       | 70                                      | 80   | 80   | 80   | 80   | 70   | 80   | 80   | 98,65 | 82,16                       | 100  | 100  | 100  | 123  |

| No | Indikator Kinerja Sesuai Tugas dan Fungsi Perangkat Daerah  | Target NSPK | Target IKK | Target Indikator Lainnya | Satuan | Data Capaian pada tahun awal perencanaan | Target Kinerja Renstra Perangkat Daerah |           |           |           |           | Realisasi Capaian Kinerja Renstra Perangkat Daerah |           |           |              |                             | Rasio Capaian Kinerja Perangkat daerah (%) |      |      |      |
|----|---|-------------|------------|--------------------------|--------|--|---|-----------|-----------|-----------|-----------|--|-----------|-----------|--------------|-----------------------------|--|------|------|------|
|    |   |             |            |                          |        |  | 2017                                    | 2018      | 2019      | 2020      | 2021      | 2017   | 2018      | 2019      | 2020         | Realisasi Sampai Tahun 2020 | 2017                                       | 2018 | 2019 | 2020 |
|    | <b>Persentas e layanan dasar administrasi perkantoran yang terpenuhi dan tepat waktu</b>            |             |            |                          | %      | <b>67</b>                                | <b>70</b>                               | <b>80</b> | <b>80</b> | <b>85</b> | <b>87</b> | <b>70</b>  | <b>80</b> | <b>80</b> | <b>92,31</b> | 80,58                       | 100  | 100  | 100  | 109  |
|    | <b>Persentas e ASN bappeda yang meningka t kapasitas nya tentang perencanaan pembangunan daerah</b> |             |            |                          | %      | <b>23,33</b>                             | -                                       | 9,68      | 2,27      | 21,62     | 21,62     | -  | 9,68      | 2,27      | 18,18        | <b>30,13</b>                |  | 100  | 100  | 84   |
|    | <b>Persentas e pengguna an PDH Batik/Te nun Bappeda sesuai regulasi</b>                             |             |            |                          | %      | <b>0</b>                                 | <b>90</b>                               | <b>93</b> | <b>95</b> | 100       | 100       | <b>90</b>  | <b>93</b> | <b>95</b> | 100          | <b>100</b>                  | 100  | 100  | 100  | 100  |

| No | Indikator Kinerja Sesuai Tugas dan Fungsi Perangkat Daerah   | Target NSPK | Target IKK | Target Indikator or Lainnya | Satuan | Data Capaian pada tahun awal perencanaan | Target Kinerja Renstra Perangkat Daerah |      |      |      |      | Realisasi Capaian Kinerja Renstra Perangkat Daerah |      |      |      |                             | Rasio Capaian Kinerja Perangkat daerah (%) |      |      |      |
|----|--|-------------|------------|-----------------------------|--------|--|---|------|------|------|------|--|------|------|------|-----------------------------|--|------|------|------|
|    |  |             |            |                             |        |  | 2017                                    | 2018 | 2019 | 2020 | 2021 | 2017   | 2018 | 2019 | 2020 | Realisasi Sampai Tahun 2020 | 2017                                       | 2018 | 2019 | 2020 |
|    | Jumlah ASN Perencanaan yang meningkat kapasitasnya tentang perencanaan pembangunan daerah                              |             |            |                             | Orang  | 7  |   | 3    | 1    | 41   | 45   |  | 3    | 1    | 41   | 45                          |  | 100  | 100  | 100  |
|    | Jumlah ASN yang membina perencanaan meningkatkan kapasitasnya tentang perencanaan pembangunan daerah secara elektronik |             |            |                             | Orang  | 0  |   |      |      |      |      |  |      |      |      | 0                           |  |      | 0    |      |
|    | Jumlah pakaian tenun khas lombok utara yang diadakan   |             |            |                             | Potong | 0  | 56                                      | 50   | 55   | 55   | 55   | 56   | 50   | 55   | 55   | 216                         | 100  | 100  | 100  | 100  |

| No | Indikator Kinerja Sesuai Tugas dan Fungsi Perangkat Daerah                     | Target NSPK | Target IKK | Target Indikator or Lainnya | Satuan        | Data Capaian pada tahun awal perencanaan | Target Kinerja Renstra Perangkat Daerah |            |            |            |            | Realisasi Capaian Kinerja Renstra Perangkat Daerah |            |            |            |                             | Rasio Capaian Kinerja Perangkat daerah (%) |      |      |      |
|----|--|-------------|------------|-----------------------------|---------------|--|---|------------|------------|------------|------------|--|------------|------------|------------|-----------------------------|--|------|------|------|
|    |  |             |            |                             |               |  | 2017                                    | 2018       | 2019       | 2020       | 2021       | 2017   | 2018       | 2019       | 2020       | Realisasi Sampai Tahun 2020 | 2017                                       | 2018 | 2019 | 2020 |
|    | Jumlah pakaian kedaerahan yang diadakan  |             |            |                             | Poton g       | 0  | 15                                      |            |            |            |            | 15   |            |            |            | 15                          | 100  |      |      |      |
|    | <b>Tersedian ya Administ rasi Umum Perangka t Daerah</b>                       |             |            |                             | %             | <b>100</b>                               | <b>100</b>                              | <b>100</b> | <b>100</b> | <b>100</b> | <b>100</b> | <b>100</b>   | <b>100</b> | <b>100</b> | <b>100</b> | <b>100</b>                  | 100  | 100  | 100  | 100  |
|    | Jumlah kompone n instalasi listrik/ penerang an bangunan kantor yang terpenuhi |             |            |                             | Jenis         | 15                                       | 10                                      | 12         | 17         | 20         | 30         | 10   | 12         | 17         | 20         | 59                          | 100  | 100  | 100  | 100  |
|    | makanan dan minuman yang diadakan  |             |            |                             | OK            | 6100                                     | 6244                                    | 7793       | 4744       | 5124       | 5636       | 6244   | 7793       | 4744       | 5124       | 23.905                      | 100  | 100  | 100  | 100  |
|    | ATK yang terpenuhi   |             |            |                             | Jenis / Bulan | 48                                       | 48                                      | 48         | 60         | 60         | 60         | 48   | 48         | 60         | 60         | 216                         | 100  | 100  | 100  | 100  |
|    | Jumlah barang cetakan dan penggand aan yang terpenuhi                          |             |            |                             | Jenis         | 2  | 3                                       | 3          | 5          | 5          | 5          | 3  | 3          | 5          | 5          | 16                          | 100  | 100  | 100  | 100  |

| No | Indikator Kinerja Sesuai Tugas dan Fungsi Perangkat Daerah                             | Target NSPK | Target IKK | Target Indikator or Lainnya | Satuan | Data Capaian pada tahun awal perencanaan | Target Kinerja Renstra Perangkat Daerah |      |      |      |      | Realisasi Capaian Kinerja Renstra Perangkat Daerah |      |      |      |                             | Rasio Capaian Kinerja Perangkat daerah (%) |      |      |      |
|----|--|-------------|------------|-----------------------------|--------|--|---|------|------|------|------|--|------|------|------|-----------------------------|--|------|------|------|
|    |  |             |            |                             |        |  | 2017                                    | 2018 | 2019 | 2020 | 2021 | 2017   | 2018 | 2019 | 2020 | Realisasi Sampai Tahun 2020 | 2017                                       | 2018 | 2019 | 2020 |
|    | Jumlah bahan bacaan dan peraturan perundangan yang terpenuhi                           |             |            |                             | Jenis  | 15                                       | 30                                      | 56   | 39   | 41   | 45   | 30   | 56   | 39   | 41   | 166                         | 100  | 100  | 100  | 100  |
|    | Rapat-rapat koordinasi dan konsultasi ke dalam dan luar daerah yang terlaksana         |             |            |                             | Kali   | Na                                       | 37                                      | 35   | 48   | 48   | 53   | 37   | 35   | 48   | 48   | 168                         | 100  | 100  | 100  | 100  |
|    | <b>Barang Milik Daerah Penunjang Urusan Pemerintah Daerah Yang Diadakan Tahun ke n</b> |             |            |                             | unit   | 30                                       | 6                                       | 8    | 7    | 9    | 7    | 6  | 8    | 7    | 7    | 28                          | 100  | 100  | 100  | 78   |



| No | Indikator Kinerja Sesuai Tugas dan Fungsi Perangkat Daerah         | Target NSPK | Target IKK | Target Indikator or Lainnya | Satuan | Data Capaian pada tahun awal perencanaan | Target Kinerja Renstra Perangkat Daerah |      |      |      |      | Realisasi Capaian Kinerja Renstra Perangkat Daerah |      |      |      |                             | Rasio Capaian Kinerja Perangkat daerah (%) |      |      |      |
|----|--|-------------|------------|-----------------------------|--------|--|---|------|------|------|------|--|------|------|------|-----------------------------|--|------|------|------|
|    |  |             |            |                             |        |  | 2017                                    | 2018 | 2019 | 2020 | 2021 | 2017   | 2018 | 2019 | 2020 | Realisasi Sampai Tahun 2020 | 2017                                       | 2018 | 2019 | 2020 |
|    | kendaraan dinas/operasional yang diadakan                          |             |            |                             | unit   | 26                                       | 2                                       | 1    |      |      |      | 2  | 1    |      |      | 3                           | 100  | 100  |      |      |
|    | mebeler yang disediakan  |             |            |                             | Jenis  | 0  | 1                                       | 3    | 0    | 1    | 1    | 1  | 3    |      |      | 4                           | 100  | 100  |      |      |
|    | Jumlah Pengadaan UPS/stabilizer, komputer dan alat-alat elektronik |             |            |                             | Jenis  | 2  | 1                                       | 1    | 2    | 2    | 1    | 1  | 1    | 2    | 2    | 6                           | 100  | 100  | 100  | 100  |
|    | gedung yang dibangun   |             |            |                             | Unit   | 1  | 0                                       | 1    | 1    | 1    | 1    | 0  | 1    | 1    | 1    | 3                           |  | 100  | 100  | 100  |
|    | Taman dan Tempat Parkir yang dibangun                              |             |            |                             | Unit   | 0  | 1                                       | 1    |      | 1    |      | 1  | 1    |      |      | 2                           | 100  | 100  |      |      |
|    | Perlengkapan dan interior yang terpenuhi                           |             |            |                             | Jenis  | 1  | 1                                       | 1    | 4    | 4    | 4    | 1  | 1    | 4    | 4    | 10                          | 100  | 100  | 100  | 100  |

| No | Indikator Kinerja Sesuai Tugas dan Fungsi Perangkat Daerah                     | Target NSPK | Target IKK | Target Indikator Lainnya | Satuan | Data Capaian pada tahun awal perencanaan | Target Kinerja Renstra Perangkat Daerah |            |            |            |            | Realisasi Capaian Kinerja Renstra Perangkat Daerah |            |            |            |                             | Rasio Capaian Kinerja Perangkat daerah (%) |      |      |      |
|----|--|-------------|------------|--------------------------|--------|--|---|------------|------------|------------|------------|--|------------|------------|------------|-----------------------------|--|------|------|------|
|    |  |             |            |                          |        |  | 2017                                    | 2018       | 2019       | 2020       | 2021       | 2017   | 2018       | 2019       | 2020       | Realisasi Sampai Tahun 2020 | 2017                                       | 2018 | 2019 | 2020 |
|    | <b>Jasa Penunjang Urusan Pemerintahan Daerah yang tersedia pada tahun ke n</b> |             |            |                          | %      | <b>100</b>                               | <b>100</b>                              | <b>100</b> | <b>100</b> | <b>100</b> | <b>100</b> | <b>100</b>   | <b>100</b> | <b>100</b> | <b>100</b> | <b>100</b>                  | 100  | 100  | 100  | 100  |
|    | Jumlah surat/ menyurat yang tersedia   |             |            |                          | surat  | 2000                                     | 2000                                    | 2000       | 2000       | 2000       | 2000       | 2000   | 2000       | 2000       | 2000       | 8.000                       | 100  | 100  | 100  | 100  |
|    | Jasa Pendukung yang terpenuhi tepat waktu                                      |             |            |                          | Rek    | 48                                       | 48                                      | 48         | 48         | 48         | 48         | 48   | 48         | 48         | 48         | 192                         | 100  | 100  | 100  | 100  |
|    | jasa administrasi keuangan yang terpenuhi                                      |             |            |                          | Jenis  | 12                                       | 12                                      | 12         | 13         | 14         | 14         | 12   | 12         | 13         | 14         | 51                          | 100  | 100  | 100  | 100  |
|    | Jasa kebersihan/cara /peramu/ keamanan /supir kantor yang terpenuhi            |             |            |                          | OB     | 108                                      | 108                                     | 24         | 264        | 264        | 264        | 108  | 24         | 264        | 264        | 660                         | 100  | 100  | 100  | 100  |

Tabel 2.6 Anggaran dan Realisasi Pendanaan Pleyanan Perangkat Daerah Bappeda Kab. Lombok Utara

| No           | Indikator Kinerja Sesuai Tugas dan Fungsi Perangkat Daerah     | Anggaran Pada Tahun   |                       |                       |                       |                       | Realisasi Anggaran pada Tahun |                       |                       |                      | Rasio Antara Realisasi dan Anggaran (%) |      |      |      | Rata-rata Pertumbuhan |                        |
|--------------|--|-----------------------|-----------------------|-----------------------|-----------------------|-----------------------|-------------------------------|-----------------------|-----------------------|----------------------|---|------|------|------|-----------------------|------------------------|
|              |  | 2017                  | 2018                  | 2019                  | 2020                  | 2021                  | 2017                          | 2018                  | 2019                  | 2020                 | 2017                                    | 2018 | 2019 | 2020 | Anggaran              | Realisasi              |
|              |  | Rp                    | Rp                    | Rp                    | Rp                    | Rp                    | Rp                            | Rp                    | Rp                    | Rp                   | Rp                                      | %    | %    | %    | %                     | Rp                     |
| <b>TOTAL</b> |  | <b>12.276.857.214</b> | <b>12.950.549.217</b> | <b>11.443.484.663</b> | <b>12.280.492.190</b> | <b>11.883.869.986</b> | <b>13.236.018.214</b>         | <b>12.950.549.217</b> | <b>11.022.924.126</b> | <b>8.636.972.573</b> | 108                                     | 100  | 96   | 70   | <b>(98.246.807)</b>   | <b>(1.533.015.214)</b> |
| 1            | Keselaras an dan Konsisten si Perencana an Pembang unan        | 8.844.695.214         | 8.336.780.217         | 8.913.996.663         | 9.691.836.190         | 9.184.381.186         | 9.803.856.214                 | 8.336.780.217         | 8.520.354.051         | 6.048.316.573        | 111                                     | 100  | 96   | 62   | 84.921.493            | (1.251.846.547)        |
|              | Persentas e usulan Masyarak at yang diakomodi r dalam APBD     | 5.555.737.000         | 4.708.813.099         | 4.539.573.201         | 5.213.809.727         | 4.557.704.062         | 6.514.898.000                 | 4.708.813.099         | 4.454.445.391         | 2.599.060.210        | 117                                     | 100  | 98   | 50   | (249.508.235)         | (1.305.279.263)        |
|              | <b>Persentas e keselaras an Program pada RPJMD dengan RKPD</b> | 1.766.780.000         | 1.579.820.000         | 1.483.573.201         | 1.905.809.727         | 1.668.809.762         | 1.766.780.000                 | 1.579.820.000         | 1.666.625.168         | 1.294.536.800        | 100                                     | 100  | 112  | 68   | (24.492.560)          | (157.414.400)          |
|              | <b>Dokumen Perencana an dan Pendanaa n yang Tersusun</b>       | <b>624.830.000</b>    | <b>945.415.000</b>    | <b>689.778.201</b>    | <b>1.037.839.727</b>  | <b>1.073.372.262</b>  | <b>624.830.000</b>            | <b>945.415.000</b>    | <b>827.548.500</b>    | <b>814.579.900</b>   | 100                                     | 100  | 120  | 78   | 112.135.565           | 63.249.967             |
|              | Jumlah Dokumen Rancang an Teknokrat ik RPJMD Yang Tersusun     | -                     | -                     | -                     | 149.480.000           | -                     | -                             | -                     | -                     | 74.268.200           |   |      |      | 50   | -                     | 24.756.067             |

| No | Indikator Kinerja Sesuai Tugas dan Fungsi Perangkat Daerah  | Anggaran Pada Tahun |             |             |             |             | Realisasi Anggaran pada Tahun |             |             |             | Rasio Antara Realisasi dan Anggaran (%) |      |      |      | Rata-rata Pertumbuhan |              |
|----|---|---------------------|-------------|-------------|-------------|-------------|-------------------------------|-------------|-------------|-------------|---|------|------|------|-----------------------|--------------|
|    |   | 2017                | 2018        | 2019        | 2020        | 2021        | 2017                          | 2018        | 2019        | 2020        | 2017                                    | 2018 | 2019 | 2020 | Anggaran              | Realisasi    |
|    |   | Rp                  | Rp          | Rp          | Rp          | Rp          | Rp                            | Rp          | Rp          | Rp          | Rp                                      | %    | %    | %    | %                     | Rp           |
|    | Jumlah Dokumen Penetapan Kinerja Yang Tersusun  |                     |             |             | 34.960.000  | 38.456.000  |                               |             | 33.699.000  | 34.960.000  |   |      |      | 100  | 9.614.000             | 11.653.333   |
|    | Jumlah Dokumen Penetapan Kinerja Yang Tersusun  | 39.865.000          | 39.865.000  | 39.865.000  |             |             | 39.865.000                    | 39.865.000  | 39.865.000  |             | 100                                     | 100  | 100  |      | (9.966.250)           | (13.288.333) |
|    | Forum perencanaan partisipatif yang diselenggarakan   | 316.230.000         | 355.300.000 | 381.283.801 | 544.689.860 | 539.576.702 | 316.230.000                   | 355.300.000 | 447.252.000 | 419.455.400 | 100                                     | 100  | 117  | 77   | 55.836.676            | 34.408.467   |
|    | Dokumen rancangan RKP   | 83.355.000          | 73.080.000  | 77.099.400  | 81.339.867  | 85.813.560  | 83.355.000                    | 73.080.000  | 80.624.000  | 94.249.000  | 100                                     | 100  | 105  | 116  | 614.640               | 3.631.333    |
|    | Jumlah Perkada RKP  | 72.190.000          | 67.190.000  | 67.190.000  | 68.190.000  | 70.000.000  | 72.190.000                    | 67.190.000  | 67.145.000  | 61.569.800  | 100                                     | 100  | 100  | 90   | (547.500)             | (3.540.067)  |
|    | Jumlah Dokumen Kebijakan Umum Anggaran (KUA) dan Prioritas Plafon Anggaran Sementara (PPAS) yang Tersusun | 113.190.000         | 159.180.000 | 124.340.000 | 159.180.000 | 175.098.000 | 113.190.000                   | 159.180.000 | 158.963.500 | 130.077.500 | 100                                     | 100  | 128  | 82   | 15.477.000            | 5.629.167    |
|    | Jumlah Dokumen Perubahan dan review RPJMD Yang Tersusun   | -                   | 250.800.000 |             |             |             | -                             | 250.800.000 |             |             |   | 100  |      |      | -                     | -            |

| No | Indikator Kinerja Sesuai Tugas dan Fungsi Perangkat Daerah                               | Anggaran Pada Tahun |             |             |             |             | Realisasi Anggaran pada Tahun |             |             |             | Rasio Antara Realisasi dan Anggaran (%) |      |      |      | Rata-rata Pertumbuhan |               |
|----|--|---------------------|-------------|-------------|-------------|-------------|-------------------------------|-------------|-------------|-------------|---|------|------|------|-----------------------|---------------|
|    |  | 2017                | 2018        | 2019        | 2020        | 2021        | 2017                          | 2018        | 2019        | 2020        | 2017                                    | 2018 | 2019 | 2020 | Anggaran              | Realisasi     |
|    |  | Rp                  | Rp          | Rp          | Rp          | Rp          | Rp                            | Rp          | Rp          | Rp          | Rp                                      | %    | %    | %    | %                     | Rp            |
|    | Jumlah Dokumen RPJMD Yang Tersusun   | -                   | -           | -           | -           | 164.428.000 | -                             | -           | -           | -           |   |      |      |      | 41.107.000            | -             |
|    | Laporan Hasil Pengendalian, Evaluasi dan Pelaporan Bidang Perencanaan Pembangunan Daerah | 669.425.000         | 340.995.000 | 381.795.000 | 334.970.000 | 245.437.500 | 669.425.000                   | 340.995.000 | 491.326.800 | 277.075.800 | 100                                     | 100  | 129  | 83   | (105.996.875)         | (130.783.067) |
|    | Jumlah LAKIP Kabupaten Lombok Utara Yang Tersusun  |                     |             |             | 107.175.000 | 117.892.500 |                               |             |             | 107.175.000 |   |      |      | 100  | 29.473.125            | 35.725.000    |
|    | Jumlah LAKIP Kabupaten Lombok Utara  | 405.285.000         | 97.805.000  | 128.605.000 |             |             | 405.285.000                   | 97.805.000  | 128.605.000 |             | 100                                     | 100  | 100  |      | (101.321.250)         | (135.095.000) |
|    | LKPJ yang Tersusun   | 112.880.000         | 102.130.000 | 112.130.000 |             |             | 112.880.000                   | 102.130.000 | 112.130.000 |             | 100                                     | 100  | 100  |      | (28.220.000)          | (37.626.667)  |

| No | Indikator Kinerja Sesuai Tugas dan Fungsi Perangkat Daerah              | Anggaran Pada Tahun |             |             |             |             | Realisasi Anggaran pada Tahun |             |             |             | Rasio Antara Realisasi dan Anggaran (%) |      |      |      | Rata-rata Pertumbuhan |              |
|----|---|---------------------|-------------|-------------|-------------|-------------|-------------------------------|-------------|-------------|-------------|---|------|------|------|-----------------------|--------------|
|    |   | 2017                | 2018        | 2019        | 2020        | 2021        | 2017                          | 2018        | 2019        | 2020        | 2017                                    | 2018 | 2019 | 2020 | Anggaran              | Realisasi    |
|    |   | Rp                  | Rp          | Rp          | Rp          | Rp          | Rp                            | Rp          | Rp          | Rp          | Rp                                      | %    | %    | %    | %                     | Rp           |
|    | Jumlah LKPJ yang Tersusun   |                     |             |             | 111.845.000 |             |                               |             | 85.634.000  | 72.817.600  |   |      |      | 65   | -                     | 24.272.533   |
|    | Jumlah Laporan Monev Yang Tersusun                                      | 151.260.000         | 141.060.000 | 141.060.000 | 115.950.000 | 127.545.000 | 151.260.000                   | 141.060.000 | 164.957.800 | 97.083.200  | 100                                     | 100  | 117  | 84   | (5.928.750)           | (18.058.933) |
|    | <b>Persentase Ketersediaan data dan informasi pembangunan daerah</b>    | 472.525.000         | 293.410.000 | 412.000.000 | 533.000.000 | 350.000.000 | 472.525.000                   | 293.410.000 | 347.749.868 | 202.881.100 | 100                                     | 100  | 84   | 38   | (30.631.250)          | (89.881.300) |
|    | Jumlah Dokumen Ragam Data pembangunan daerah                            |                     | 174.820.000 | 200.000.000 | 100.000.000 | 68.977.000  |                               | 174.820.000 | 189.390.868 | 100.000.000 |   | 100  | 95   | 100  | 17.244.250            | 33.333.333   |
|    | Jumlah Dokumen Database Integratif Kabupaten Lombok Utara Yang Tersusun | 203.310.000         |             |             |             |             | 203.310.000                   |             |             |             | 100                                     |      |      |      | (50.827.500)          | (67.770.000) |
|    | Jumlah Dokumen capaian target kinerja program dan kegiatan              | 147.215.000         | -           | -           | -           | -           | 147.215.000                   |             |             |             | 100                                     |      |      |      | (36.803.750)          | (49.071.667) |

| No | Indikator Kinerja Sesuai Tugas dan Fungsi Perangkat Daerah                    | Anggaran Pada Tahun |            |             |             |             | Realisasi Anggaran pada Tahun |            |            |            | Rasio Antara Realisasi dan Anggaran (%) |      |      |      | Rata-rata Pertumbuhan |              |
|----|---|---------------------|------------|-------------|-------------|-------------|-------------------------------|------------|------------|------------|---|------|------|------|-----------------------|--------------|
|    |   | 2017                | 2018       | 2019        | 2020        | 2021        | 2017                          | 2018       | 2019       | 2020       | 2017                                    | 2018 | 2019 | 2020 | Anggaran              | Realisasi    |
|    |   | Rp                  | Rp         | Rp          | Rp          | Rp          | Rp                            | Rp         | Rp         | Rp         | Rp                                      | %    | %    | %    | %                     | Rp           |
|    | Jumlah Website Bappeda yang aktif   | 62.950.000          | 65.340.000 | 92.000.000  | 97.700.000  | 61.470.000  | 62.950.000                    | 65.340.000 | 88.385.000 | 36.260.000 | 100                                     | 100  | 96   | 37   | (370.000)             | (8.896.667)  |
|    | Jumlah Sistem Informasi Perencanaan Pembangunan Daerah                        | -                   | -          | -           | 250.000.000 | 125.000.000 | -                             | -          | -          | 16.081.000 |   |      |      | 6    | 31.250.000            | 5.360.333    |
|    | Jumlah Dokumen profil daerah Yang Tersusun                                    | 59.050.000          | 53.250.000 | 120.000.000 | 85.300.000  | 94.553.000  | 59.050.000                    | 53.250.000 | 69.974.000 | 50.540.100 | 100                                     | 100  | 58   | 59   | 8.875.750             | (2.836.633)  |
|    | <b>Keselaraan kerjasama pembangunan dengan perencanaan pembangunan daerah</b> | <b>105.800.000</b>  | -          | -           | -           | -           | <b>105.800.000</b>            | -          | -          | -          | 100                                     |      |      |      | (26.450.000)          | (35.266.667) |
|    | Laporan Kerjasama pembangunan dengan perencanaan pembangunan daerah           | 105.800.000         | -          | -           | -           | -           | 105.800.000                   | -          | -          | -          | 100                                     |      |      |      | (26.450.000)          | (35.266.667) |

| No | Indikator Kinerja Sesuai Tugas dan Fungsi Perangkat Daerah   | Anggaran Pada Tahun |             |             |             |             | Realisasi Anggaran pada Tahun |             |             |            | Rasio Antara Realisasi dan Anggaran (%) |      |      |      | Rata-rata Pertumbuhan |              |              |
|----|--|---------------------|-------------|-------------|-------------|-------------|-------------------------------|-------------|-------------|------------|---|------|------|------|-----------------------|--------------|--------------|
|    |  | 2017                | 2018        | 2019        | 2020        | 2021        | 2017                          | 2018        | 2019        | 2020       | 2017                                    | 2018 | 2019 | 2020 | Anggaran              | Realisasi    |              |
|    |  | Rp                  | Rp          | Rp          | Rp          | Rp          | Rp                            | Rp          | Rp          | Rp         | Rp                                      | %    | %    | %    | %                     | Rp           | Rp           |
|    | Laporan hasil Fasilitasi Kerjasama dengan Dunia Usaha/Pe nelitian yang di implemen tasikan                       | 59.500.000          | -           | -           | -           | -           | 59.500.000                    |             |             |            |   | 100  |      |      |                       | (14.875.000) | (19.833.333) |
|    | Laporan hasil Fasilitasi Kerjasama dengan Dunia Usaha/Le mbaga Bidang Data dan statistik yang diimpleme ntasikan | 46.300.000          | -           | -           | -           | -           | 46.300.000                    |             |             |            |   | 100  |      |      |                       | (11.575.000) | (15.433.333) |
|    | <b>Keselarasan Perencanaan penanggulangan kemiskinan</b>   | 208.120.000         | 223.880.000 | 669.000.000 | 631.000.000 | 662.000.000 | 208.120.000                   | 223.880.000 | 410.942.000 | 94.852.300 | 100                                     | 100  | 61   | 15   | 113.470.000           | (37.755.900) |              |



| No | Indikator Kinerja Sesuai Tugas dan Fungsi Perangkat Daerah   | Anggaran Pada Tahun |             |             |             |             | Realisasi Anggaran pada Tahun |             |             |            | Rasio Antara Realisasi dan Anggaran (%) |      |      |      | Rata-rata Pertumbuhan |              |
|----|--|---------------------|-------------|-------------|-------------|-------------|-------------------------------|-------------|-------------|------------|---|------|------|------|-----------------------|--------------|
|    |  | 2017                | 2018        | 2019        | 2020        | 2021        | 2017                          | 2018        | 2019        | 2020       | 2017                                    | 2018 | 2019 | 2020 | Anggaran              | Realisasi    |
|    |  | Rp                  | Rp          | Rp          | Rp          | Rp          | Rp                            | Rp          | Rp          | Rp         | Rp                                      | %    | %    | %    | %                     | Rp           |
|    | <b>Laporan Analisis Data dan Informasi Pemerintahan Daerah Bidang Perencanaan Pembangunan Daerah Untuk Penanggulangan Kemiskinan</b> | 208.120.000         | 223.880.000 | 669.000.000 | 631.000.000 | 662.000.000 | 208.120.000                   | 223.880.000 | 410.942.000 | 94.852.300 | 100                                     | 100  | 61   | 15   | 113.470.000           | (37.755.900) |
|    | Hasil koordinasi penanggulangan kemiskinan yang diimplementasikan  | 208.120.000         | 223.880.000 | 669.000.000 |             |             | 208.120.000                   | 223.880.000 | 410.942.000 |            | 100                                     | 100  | 61   |      | (52.030.000)          | (69.373.333) |
|    | Laporan Hasil Perumusan perencanaan dan pengordinasian Penanggulangan Kemiskinan yang diimplementasikan                              |                     |             |             | 631.000.000 | 662.000.000 |                               |             |             | 94.852.300 |   |      |      | 15   | 165.500.000           | 31.617.433   |

| No | Indikator Kinerja Sesuai Tugas dan Fungsi Perangkat Daerah  | Anggaran Pada Tahun |               |               |               |               | Realisasi Anggaran pada Tahun |               |               |               | Rasio Antara Realisasi dan Anggaran (%) |      |      |      | Rata-rata Pertumbuhan |                 |
|----|---|---------------------|---------------|---------------|---------------|---------------|-------------------------------|---------------|---------------|---------------|---|------|------|------|-----------------------|-----------------|
|    |   | 2017                | 2018          | 2019          | 2020          | 2021          | 2017                          | 2018          | 2019          | 2020          | 2017                                    | 2018 | 2019 | 2020 | Anggaran              | Realisasi       |
|    |   | Rp                  | Rp            | Rp            | Rp            | Rp            | Rp                            | Rp            | Rp            | Rp            | Rp                                      | %    | %    | %    | %                     | Rp              |
|    | <b>Persentase Usulan Masyarakat yang diakomodir dalam APBD</b>  | 3.475.037.000       | 2.905.113.099 | 2.387.000.000 | 2.677.000.000 | 2.226.894.300 | 4.434.198.000                 | 2.905.113.099 | 2.376.878.223 | 1.209.671.110 | 128                                     | 100  | 100  | 45   | (312.035.675)         | (1.074.842.297) |
|    | <b>Keselarsaan perencanaan Pengembangan sarana dan prasarana pekotaan</b>                                     | 696.291.000         | 563.968.000   | 390.000.000   | 390.000.000   | 410.000.000   | 1.392.582.000                 | 563.968.000   | 390.000.000   | 280.251.716   | 200                                     | 100  | 100  | 72   | (71.572.750)          | (370.776.761)   |
|    | Laporan Hasil perumusan perencanaan tataruang , pekerjaan umum, lingkungan dan perumahan yang diimplemtasikan | -                   | -             | -             | 272.655.000   | 280.365.000   | 696.291.000                   | -             | -             | 117.940.500   |   |      |      | 43   | 70.091.250            | (192.783.500)   |
|    | Hasil Koordinasi Perencanaan Penangan an Perumaha   | -                   | 106.725.000   | 91.725.000    |               |               |                               | 106.725.000   | 91.725.000    |               |   | 100  | 100  |      | -                     | -               |

| No | Indikator Kinerja Sesuai Tugas dan Fungsi Perangkat Daerah   | Anggaran Pada Tahun |             |             |             |             | Realisasi Anggaran pada Tahun |             |             |             | Rasio Antara Realisasi dan Anggaran (%) |      |      |      | Rata-rata Pertumbuhan |               |
|----|--|---------------------|-------------|-------------|-------------|-------------|-------------------------------|-------------|-------------|-------------|---|------|------|------|-----------------------|---------------|
|    |  | 2017                | 2018        | 2019        | 2020        | 2021        | 2017                          | 2018        | 2019        | 2020        | 2017                                    | 2018 | 2019 | 2020 | Anggaran              | Realisasi     |
|    |  | Rp                  | Rp          | Rp          | Rp          | Rp          | Rp                            | Rp          | Rp          | Rp          | Rp                                      | %    | %    | %    | %                     | Rp            |
|    | Hasil Koordinasi perencanaan air minum, drainase dan sanitasi perkotaan yang diimplementasikan                           | 696.291.000         | 457.243.000 | 298.275.000 |             |             | 696.291.000                   | 457.243.000 | 298.275.000 |             | 100                                     | 100  | 100  |      | (174.072.750)         | (232.097.000) |
|    | Laporan Hasil perumusan perencanaan perhubungan, pariwisata, komunikasi informasi dan kebencanaan yang diimplementasikan | -                   | -           | -           | 117.345.000 | 129.635.000 | -                             | -           | -           | 162.311.216 |   |      |      | 138  | 32.408.750            | 54.103.739    |
|    | <b>Keselaraan Perencanaan Prasarana Wilayah dan Sumberdaya Alam</b>  | 1.335.806.000       | 505.836.000 | 430.000.000 | 528.000.000 | 554.000.000 | 1.335.806.000                 | 505.836.000 | 427.332.162 | 168.544.779 | 100                                     | 100  | 99   | 32   | (195.451.500)         | (389.087.074) |

| No | Indikator Kinerja Sesuai Tugas dan Fungsi Perangkat Daerah   | Anggaran Pada Tahun |               |             |             |             | Realisasi Anggaran pada Tahun |               |             |             | Rasio Antara Realisasi dan Anggaran (%) |      |      |      | Rata-rata Pertumbuhan |               |
|----|--|---------------------|---------------|-------------|-------------|-------------|-------------------------------|---------------|-------------|-------------|---|------|------|------|-----------------------|---------------|
|    |  | 2017                | 2018          | 2019        | 2020        | 2021        | 2017                          | 2018          | 2019        | 2020        | 2017                                    | 2018 | 2019 | 2020 | Anggaran              | Realisasi     |
|    |  | Rp                  | Rp            | Rp          | Rp          | Rp          | Rp                            | Rp            | Rp          | Rp          | Rp                                      | %    | %    | %    | %                     | Rp            |
|    | Laporan Hasil Perencanaan dan pengordinasian Pengembangan Wilayah dan Sumberdaya Alam yang diimplementasikan |                     |               |             | 528.000.000 | 554.000.000 |                               |               |             | 168.544.779 |   |      |      | 32   | 138.500.000           | 56.181.593    |
|    | Hasil koordinasi Perencanaan Bidang Fisik dan Prasarana yang diimplementasikan                               | 1.335.806.000       | 505.836.000   | 430.000.000 |             |             | 1.335.806.000                 | 505.836.000   | 427.332.162 |             | 100                                     | 100  | 99   |      | (333.951.500)         | (445.268.667) |
|    | <b>Keselaraan perencanaan Pembangunan Ekonomi</b>  | 802.320.000         | 1.011.315.000 | 525.000.000 | 618.000.000 | 649.000.000 | 1.065.190.000                 | 1.011.315.000 | 511.058.276 | 253.548.950 | 133                                     | 100  | 97   | 41   | (38.330.000)          | (270.547.017) |
|    | Perencanaan pengembangan ekonomi masyarakat  | 460.700.000         | 663.900.000   | 287.500.000 | 117.700.000 | 129.470.000 | 460.700.000                   | 663.900.000   | 114.212.830 | 121.226.150 | 100                                     | 100  | 40   | 103  | (82.807.500)          | (113.157.950) |

| No | Indikator Kinerja Sesuai Tugas dan Fungsi Perangkat Daerah                            | Anggaran Pada Tahun |             |             |             |             | Realisasi Anggaran pada Tahun |             |             |             | Rasio Antara Realisasi dan Anggaran (%) |      |      |      | Rata-rata Pertumbuhan |              |
|----|---|---------------------|-------------|-------------|-------------|-------------|-------------------------------|-------------|-------------|-------------|---|------|------|------|-----------------------|--------------|
|    |   | 2017                | 2018        | 2019        | 2020        | 2021        | 2017                          | 2018        | 2019        | 2020        | 2017                                    | 2018 | 2019 | 2020 | Anggaran              | Realisasi    |
|    |   | Rp                  | Rp          | Rp          | Rp          | Rp          | Rp                            | Rp          | Rp          | Rp          | Rp                                      | %    | %    | %    | %                     | Rp           |
|    | Laporan Hasil perumusan perencanaan pembangunan bidang ekonomi yang diimplementasikan |                     |             |             | 500.300.000 | 519.530.000 | 262.870.000                   |             |             | 132.322.800 |   |      |      | 26   | 129.882.500           | (43.515.733) |
|    | Hasil koordinasi perencanaan pembangunan bidang ekonomi yang diimplementasikan        | 262.870.000         | 347.415.000 | 237.500.000 |             |             | 262.870.000                   | 347.415.000 | 396.845.446 |             | 100                                     | 100  | 167  |      | (65.717.500)          | (87.623.333) |
|    | Hasil koordinasi Program compact proyek kemakmuran hijau yang diimplementasikan       | 78.750.000          | 0           | 0           |             |             | 78.750.000                    |             |             |             | 100                                     |      |      |      | (19.687.500)          | (26.250.000) |

| No | Indikator Kinerja Sesuai Tugas dan Fungsi Perangkat Daerah  | Anggaran Pada Tahun |             |               |                |                | Realisasi Anggaran pada Tahun |             |               |                | Rasio Antara Realisasi dan Anggaran (%) |      |      |            | Rata-rata Pertumbuhan |              |
|----|---|---------------------|-------------|---------------|----------------|----------------|-------------------------------|-------------|---------------|----------------|---|------|------|------------|-----------------------|--------------|
|    |   | 2017                | 2018        | 2019          | 2020           | 2021           | 2017                          | 2018        | 2019          | 2020           | 2017                                    | 2018 | 2019 | 2020       | Anggaran              | Realisasi    |
|    |   | Rp                  | Rp          | Rp            | Rp             | Rp             | Rp                            | Rp          | Rp            | Rp             | Rp                                      | %    | %    | %          | %                     | Rp           |
|    | <b>Keselaras an Perencanaan Pembangunan Sosial Budaya</b>   | 640.620.000         | 823.994.099 | 1.042.000.000 | 1.141.000.000  | 613.894.300    | 640.620.000                   | 823.994.099 | 1.048.487.785 | 507.325.665    | 100                                     | 100  | 101  | 44         | (6.681.425)           | (44.431.445) |
|    | Laporan koordinasi penyusunan dokumen perencanaan pembangunan daerah bidang pemerintahan yang diimplementasikan                         |                     |             |               |                | 162.880.700,00 |                               |             |               |                |   |      |      | 40.720.175 | -                     |              |
|    | Laporan Hasil Perumusan Perencanaan dan pengordinasian keselaras an perencanaan Pemerintah an dan Kemasyarakatan yang diimplementasikan |                     |             |               | 475.400.000,00 |                |                               |             |               | 227.980.415,00 |   |      |      | 48         | -                     | 75.993.472   |

| No | Indikator Kinerja Sesuai Tugas dan Fungsi Perangkat Daerah                                   | Anggaran Pada Tahun |            |            |      |               | Realisasi Anggaran pada Tahun |            |            |      | Rasio Antara Realisasi dan Anggaran (%) |      |      |      | Rata-rata Pertumbuhan |           |
|----|--|---------------------|------------|------------|------|---------------|-------------------------------|------------|------------|------|---|------|------|------|-----------------------|-----------|
|    |  | 2017                | 2018       | 2019       | 2020 | 2021          | 2017                          | 2018       | 2019       | 2020 | 2017                                    | 2018 | 2019 | 2020 | Anggaran              | Realisasi |
|    |  | Rp                  | Rp         | Rp         | Rp   | Rp            | Rp                            | Rp         | Rp         | Rp   | Rp                                      | %    | %    | %    | %                     | Rp        |
|    | Hasil koordinasi peningkatan kualitas pelayanan publik yang diimplementasikan                | -                   | 40.500.000 | 50.000.000 |      |               | -                             | 40.500.000 | 49.818.300 |      |   | 100  | 100  |      | -                     | -         |
|    | Hasil koordinasi sinkronisasi perencanaan kabupaten dan desa yang diimplementasikan          | -                   | 53.600.000 | 66.000.000 |      |               |                               | 53.600.000 | 66.392.700 |      |   | 100  | 101  |      | -                     | -         |
|    | Laporan Hasil asistensi penyusunan dokumen perencanaan pembangunan pemerintah dan masyarakat |                     |            |            |      | 31.668.000,00 |                               |            |            |      |   |      |      |      | 7.917.000             | -         |

| No | Indikator Kinerja Sesuai Tugas dan Fungsi Perangkat Daerah  | Anggaran Pada Tahun |      |      |      |               | Realisasi Anggaran pada Tahun |      |      |      | Rasio Antara Realisasi dan Anggaran (%) |      |      |           | Rata-rata Pertumbuhan |           |
|----|---|---------------------|------|------|------|---------------|-------------------------------|------|------|------|---|------|------|-----------|-----------------------|-----------|
|    |   | 2017                | 2018 | 2019 | 2020 | 2021          | 2017                          | 2018 | 2019 | 2020 | 2017                                    | 2018 | 2019 | 2020      | Anggaran              | Realisasi |
|    |   | Rp                  | Rp   | Rp   | Rp   | Rp            | Rp                            | Rp   | Rp   | Rp   | Rp                                      | %    | %    | %         | %                     | Rp        |
|    | Laporan Hasil monitoring dan evaluasi penyusunan dokumen perencanaan pembangunan perangkat daerah bidang pemerintahan               |                     |      |      |      | 33.649.300,00 |                               |      |      |      |   |      |      | 8.412.325 | -                     |           |
|    | Laporan Koordinasi pelaksanaan sinergitas dan harmonisasi perencanaan pembangunan daerah bidang pemerintahan yang diimplementasikan |                     |      |      |      | 30.788.000,00 |                               |      |      |      |   |      |      | 7.697.000 | -                     |           |



| No | Indikator Kinerja Sesuai Tugas dan Fungsi Perangkat Daerah  | Anggaran Pada Tahun |      |      |                |                | Realisasi Anggaran pada Tahun |      |                |      | Rasio Antara Realisasi dan Anggaran (%) |      |      |      | Rata-rata Pertumbuhan |           |
|----|---|---------------------|------|------|----------------|----------------|-------------------------------|------|----------------|------|---|------|------|------|-----------------------|-----------|
|    |   | 2017                | 2018 | 2019 | 2020           | 2021           | 2017                          | 2018 | 2019           | 2020 | 2017                                    | 2018 | 2019 | 2020 | Anggaran              | Realisasi |
|    |   | Rp                  | Rp   | Rp   | Rp             | Rp             | Rp                            | Rp   | Rp             | Rp   | Rp                                      | %    | %    | %    | %                     | Rp        |
|    | Laporan Koordinasi penyusunan dokumen perencanaan pembangunan daerah bidang pembangunan manusia (RPJPD, RPJMD, dan RKPD) yang diimplementasikan |                     |      |      |                | 226.803.100,00 |                               |      |                |      |   |      |      |      | 56.700.775            | -         |
|    | Laporan Hasil Perumusan Perencanaan dan pengordinasian keselarasan perencanaan kesehatan dan Kesejahteraan Sosial yang diimplementasikan        |                     |      |      | 380.300.000,00 |                |                               |      | 177.118.100,00 |      |   |      | 47   | -    | 59.039.367            |           |

| No | Indikator Kinerja Sesuai Tugas dan Fungsi Perangkat Daerah  | Anggaran Pada Tahun |      |      |                |               | Realisasi Anggaran pada Tahun |      |                |      | Rasio Antara Realisasi dan Anggaran (%) |      |      |           | Rata-rata Pertumbuhan |           |
|----|---|---------------------|------|------|----------------|---------------|-------------------------------|------|----------------|------|---|------|------|-----------|-----------------------|-----------|
|    |   | 2017                | 2018 | 2019 | 2020           | 2021          | 2017                          | 2018 | 2019           | 2020 | 2017                                    | 2018 | 2019 | 2020      | Anggaran              | Realisasi |
|    |   | Rp                  | Rp   | Rp   | Rp             | Rp            | Rp                            | Rp   | Rp             | Rp   | %                                       | %    | %    | %         | Rp                    | Rp        |
|    | Laporan Hasil Perumusan Perencanaan dan pengordinasian keselarasan perencanaan Pendidikan, Pemuda Olahraga, Kebudayaan, Perpustakaan dan Kearsipan yang diimplementasikan |                     |      |      | 285.300.000,00 |               |                               |      | 102.227.150,00 |      |   |      | 36   | -         | 34.075.717            |           |
|    | Laporan hasil Perumusan Perencanaan Pembangunan Perangkat daerah Bidang Pembangunan Manusia yang diimplementasikan  |                     |      |      |                | 13.427.500,00 |                               |      |                |      |   |      |      | 3.356.875 | -                     |           |

| No | Indikator Kinerja Sesuai Tugas dan Fungsi Perangkat Daerah   | Anggaran Pada Tahun |      |      |      |               | Realisasi Anggaran pada Tahun |      |      |      | Rasio Antara Realisasi dan Anggaran (%) |      |      |            | Rata-rata Pertumbuhan |           |
|----|--|---------------------|------|------|------|---------------|-------------------------------|------|------|------|---|------|------|------------|-----------------------|-----------|
|    |  | 2017                | 2018 | 2019 | 2020 | 2021          | 2017                          | 2018 | 2019 | 2020 | 2017                                    | 2018 | 2019 | 2020       | Anggaran              | Realisasi |
|    |  | Rp                  | Rp   | Rp   | Rp   | Rp            | Rp                            | Rp   | Rp   | Rp   | Rp                                      | %    | %    | %          | %                     | Rp        |
|    | Laporan Hasil Pelaksanaan Monitoring dan Evaluasi Penyusunan Dokumen Perencanaan Pembangunan Perangkat Daerah Bidang Pembangunan Manusia |                     |      |      |      | 32.972.700,00 |                               |      |      |      |   |      |      | 8.243.175  | -                     |           |
|    | Laporan Pelaksanaan Sinergitas dan Harmonisasi Perencanaan Pembangunan Daerah Bidang Pembangunan Manusia yang diimplementasikan          |                     |      |      |      | 81.705.000,00 |                               |      |      |      |   |      |      | 20.426.250 | -                     |           |

| No | Indikator Kinerja Sesuai Tugas dan Fungsi Perangkat Daerah                           | Anggaran Pada Tahun |               |               |               |               | Realisasi Anggaran pada Tahun |               |               |               | Rasio Antara Realisasi dan Anggaran (%) |      |      |      | Rata-rata Pertumbuhan |               |
|----|--|---------------------|---------------|---------------|---------------|---------------|-------------------------------|---------------|---------------|---------------|---|------|------|------|-----------------------|---------------|
|    |  | 2017                | 2018          | 2019          | 2020          | 2021          | 2017                          | 2018          | 2019          | 2020          | 2017                                    | 2018 | 2019 | 2020 | Anggaran              | Realisasi     |
|    |  | Rp                  | Rp            | Rp            | Rp            | Rp            | Rp                            | Rp            | Rp            | Rp            | Rp                                      | %    | %    | %    | %                     | Rp            |
|    | Hasil koordinasi perencanaan pembangunan bidang sosial budaya yang diimplementasikan | 303.445.000         | 424.654.099   | 508.825.000   |               |               | 303.445.000                   | 424.654.099   | 515.101.785   |               | 100                                     | 100  | 101  |      | (75.861.250)          | (101.148.333) |
|    | Hasil koordinasi Pembangunan Kependudukan dan Gender yang diimplementasikan          | -                   | -             | 80.000.000    |               |               | -                             | -             | 80.000.000    |               |   |      | 100  |      | -                     | -             |
|    | Hasil koordinasi AMPL yang diimplementasikan   | 222.680.000         | 134.140.000   | 222.680.000   |               |               | 222.680.000                   | 134.140.000   | 222.680.000   |               | 100                                     | 100  | 100  |      | (55.670.000)          | (74.226.667)  |
|    | Hasil Koordinasi Kewaspadaan Pangan dan Gizi yang diimplementasikan                  | 114.495.000         | 171.100.000   | 114.495.000   |               |               | 114.495.000                   | 171.100.000   | 114.495.000   |               | 100                                     | 100  | 100  |      | (28.623.750)          | (38.165.000)  |
|    | Nilai Akuntabilitas OPD  | 2.510.573.214       | 3.094.102.118 | 3.090.423.462 | 3.194.026.463 | 3.278.677.125 | 2.510.573.214                 | 3.094.102.118 | 3.090.892.962 | 3.217.988.863 | 100                                     | 100  | 100  | 100  | 192.025.978           | 235.805.216   |

| No | Indikator Kinerja Sesuai Tugas dan Fungsi Perangkat Daerah                                  | Anggaran Pada Tahun |                    |                    |                    |                    | Realisasi Anggaran pada Tahun |                    |                    |                    | Rasio Antara Realisasi dan Anggaran (%) |      |      |      | Rata-rata Pertumbuhan |              |
|----|---|---------------------|--------------------|--------------------|--------------------|--------------------|-------------------------------|--------------------|--------------------|--------------------|---|------|------|------|-----------------------|--------------|
|    |   | 2017                | 2018               | 2019               | 2020               | 2021               | 2017                          | 2018               | 2019               | 2020               | 2017                                    | 2018 | 2019 | 2020 | Anggaran              | Realisasi    |
|    |   | Rp                  | Rp                 | Rp                 | Rp                 | Rp                 | Rp                            | Rp                 | Rp                 | Rp                 | Rp                                      | %    | %    | %    | %                     | Rp           |
|    | <b>Persentase laporan capaian kinerja dan keuangan tersusun tepat waktu</b>                 | 2.510.573.214       | 3.094.102.118      | 3.090.423.462      | 3.194.026.463      | 3.278.677.125      | 2.510.573.214                 | 3.094.102.118      | 3.090.892.962      | 3.217.988.863      | 100                                     | 100  | 100  | 101  | 192.025.978           | 235.805.216  |
|    | <b>Tersedianya Dokumen Perencanaan, Penganggaran, dan Evaluasi Kinerja Perangkat Daerah</b> | <b>252.580.000</b>  | <b>243.715.000</b> | <b>269.200.000</b> | <b>183.925.000</b> | <b>191.517.500</b> | <b>252.580.000</b>            | <b>243.715.000</b> | <b>268.298.000</b> | <b>208.936.100</b> | 100                                     | 100  | 100  | 114  | (15.265.625)          | (14.547.967) |
|    | Dokumen Renja SKPD yang tersusun  | 39.895.000          | 45.395.000         | 0                  | 0                  | 0                  | 39.895.000                    | 45.395.000         |                    |                    | 100                                     | 100  |      |      | (9.973.750)           | (13.298.333) |
|    | Dokumen KUA PPAS RKA DPA dan DPPA Bappeda yang tersusun                                     | 124.340.000         | 54.580.000         | 91.580.000         | 71.080.000         | 70.953.500         | 124.340.000                   | 54.580.000         | 71.403.000         | 68.696.600         | 100                                     | 100  | 78   | 97   | (13.346.625)          | (18.547.800) |
|    | Dokumen Renstra dan Renja Bappeda yang tersusun   | -                   | 39.395.000         | 59.395.000         | 27.395.000         | 30.134.500         | -                             | 39.395.000         | 39.098.000         | 35.126.100         |   | 100  | 66   | 128  | 7.533.625             | 11.708.700   |

| No | Indikator Kinerja Sesuai Tugas dan Fungsi Perangkat Daerah                | Anggaran Pada Tahun |               |               |               |               | Realisasi Anggaran pada Tahun |               |               |               | Rasio Antara Realisasi dan Anggaran (%) |      |      |      | Rata-rata Pertumbuhan |             |
|----|---|---------------------|---------------|---------------|---------------|---------------|-------------------------------|---------------|---------------|---------------|---|------|------|------|-----------------------|-------------|
|    |   | 2017                | 2018          | 2019          | 2020          | 2021          | 2017                          | 2018          | 2019          | 2020          | 2017                                    | 2018 | 2019 | 2020 | Anggaran              | Realisasi   |
|    |   | Rp                  | Rp            | Rp            | Rp            | Rp            | Rp                            | Rp            | Rp            | Rp            | Rp                                      | %    | %    | %    | %                     | Rp          |
|    | Laporan capaian kinerja dan ikhtisar relaisasi kinerja SKPD yang tersusun | 49.450.000          | 65.450.000    | 59.330.000    | 46.555.000    | 47.645.000    | 49.450.000                    | 65.450.000    | 119.039.500   | 65.674.400    | 100                                     | 100  | 201  | 141  | (451.250)             | 5.408.133   |
|    | Laporan Akuntabilitas Kinerja Instansi Pemerintah (LAKIP) Bappeda         | 38.895.000          | 38.895.000    | 58.895.000    | 38.895.000    | 42.784.500    | 38.895.000                    | 38.895.000    | 38.757.500    | 39.439.000    | 100                                     | 100  | 66   | 101  | 972.375               | 181.333     |
|    | Tersedianya Dokumen administrasi Keuangan Perangkat Daerah                | 2.257.993.214       | 2.850.387.118 | 2.821.223.462 | 3.010.101.463 | 3.087.159.625 | 2.257.993.214                 | 2.850.387.118 | 2.822.594.962 | 3.009.052.763 | 100                                     | 100  | 100  | 100  | 207.291.603           | 250.353.183 |
|    | Terbayarkannya Gaji dan Tunjangan ASN                                     | 2.226.443.214       | 2.786.562.118 | 2.799.423.462 | 2.986.026.463 | 3.060.677.125 | 2.226.443.214                 | 2.786.562.118 | 2.799.423.462 | 2.986.026.463 | 100                                     | 100  | 100  | 100  | 208.558.478           | 253.194.416 |
|    | Laporan keuangan semesteran   | 14.410.000          | 29.410.000    | 12.660.000    | 12.660.000    | 13.926.000    | 14.410.000                    | 29.410.000    | 12.598.000    | 12.532.600    | 100                                     | 100  | 100  | 99   | (121.000)             | (625.800)   |
|    | Laporan keuangan akhir tahun  | 17.140.000          | 34.415.000    | 9.140.000     | 11.415.000    | 12.556.500    | 17.140.000                    | 34.415.000    | 10.573.500    | 10.493.700    | 100                                     | 100  | 116  | 92   | (1.145.875)           | (2.215.433) |

| No | Indikator Kinerja Sesuai Tugas dan Fungsi Perangkat Daerah                                 | Anggaran Pada Tahun |             |               |               |               | Realisasi Anggaran pada Tahun |             |             |             | Rasio Antara Realisasi dan Anggaran (%) |      |      |      | Rata-rata Pertumbuhan |               |
|----|--|---------------------|-------------|---------------|---------------|---------------|-------------------------------|-------------|-------------|-------------|---|------|------|------|-----------------------|---------------|
|    |  | 2017                | 2018        | 2019          | 2020          | 2021          | 2017                          | 2018        | 2019        | 2020        | 2017                                    | 2018 | 2019 | 2020 | Anggaran              | Realisasi     |
|    |  | Rp                  | Rp          | Rp            | Rp            | Rp            | Rp                            | Rp          | Rp          | Rp          | Rp                                      | %    | %    | %    | %                     | Rp            |
|    | Persentase kemanfaatan hasil kelitbangannya  | 778.385.000         | 533.865.000 | 1.284.000.000 | 1.284.000.000 | 1.348.000.000 | 778.385.000                   | 533.865.000 | 975.015.698 | 231.267.500 | 100                                     | 100  | 76   | 18   | 142.403.750           | (182.372.500) |
|    | <b>Persentase hasil penelitian dan kaji terap teknologi terapan yang diimplementasikan</b> | 778.385.000         | 533.865.000 | 1.284.000.000 | 1.284.000.000 | 1.348.000.000 | 778.385.000                   | 533.865.000 | 975.015.698 | 231.267.500 | 100                                     | 100  | 76   | 18   | 142.403.750           | (182.372.500) |
|    | <b>Persentase hasil penelitian dan kaji terap teknologi terapan yang diimplementasikan</b> | 778.385.000         | 533.865.000 | 1.284.000.000 | 1.284.000.000 | 1.348.000.000 | 778.385.000                   | 533.865.000 | 975.015.698 | 231.267.500 | 100                                     | 100  | 76   | 18   | 142.403.750           | (182.372.500) |
|    | kaji terap diimplementasikan   | 578.410.000         | 352.910.000 | 1.010.496.000 | 1.010.496.000 | 1.047.145.600 | 578.410.000                   | 352.910.000 | 717.147.115 | 47.692.200  | 100                                     | 100  | 71   | 5    | 117.183.900           | (176.905.933) |
|    | Rekomendasi DRD yang diimplementasikan   | 199.975.000         | 180.955.000 | 273.504.000   |               |               | 199.975.000                   | 180.955.000 | 257.868.583 |             | 100                                     | 100  | 94   |      | (49.993.750)          | (66.658.333)  |

| No | Indikator Kinerja Sesuai Tugas dan Fungsi Perangkat Daerah                              | Anggaran Pada Tahun  |                      |                      |                      |                      | Realisasi Anggaran pada Tahun |                      |                      |                      | Rasio Antara Realisasi dan Anggaran (%) |      |      |      | Rata-rata Pertumbuhan |               |
|----|---|----------------------|----------------------|----------------------|----------------------|----------------------|-------------------------------|----------------------|----------------------|----------------------|---|------|------|------|-----------------------|---------------|
|    |   | 2017                 | 2018                 | 2019                 | 2020                 | 2021                 | 2017                          | 2018                 | 2019                 | 2020                 | 2017                                    | 2018 | 2019 | 2020 | Anggaran              | Realisasi     |
|    |   | Rp                   | Rp                   | Rp                   | Rp                   | Rp                   | Rp                            | Rp                   | Rp                   | Rp                   | Rp                                      | %    | %    | %    | %                     | Rp            |
|    | Rekomendasi DRD yang diimplementasikan  |                      |                      |                      | 273.504.000          | 300.854.400          |                               |                      |                      | 183.575.300          |   |      |      | 67   | 75.213.600            | 61.191.767    |
| 2  | Persentase Pengguna Layanan Bappeda Yang Merasa Puas                                    | 3.432.162.000        | 4.613.769.000        | 2.529.488.000        | 2.588.656.000        | 2.699.488.800        | 3.432.162.000                 | 4.613.769.000        | 2.502.570.075        | 2.588.656.000        | 100                                     | 100  | 99   | 100  | (183.168.300)         | (281.168.667) |
|    | Kepatuhan Bappeda Terhadap Pemenuhan Standar Pelayanan Publik                           |                      |                      |                      |                      |                      |                               |                      |                      |                      |   |      |      |      | -                     | -             |
|    | Persentase Indeks Kepuasan Masyarakat Terhadap Layanan Bappeda                          | 3.432.162.000        | 4.613.769.000        | 2.529.488.000        | 2.588.656.000        | 2.699.488.800        | 3.432.162.000                 | 4.613.769.000        | 2.502.570.075        | 2.588.656.000        | 100                                     | 100  | 99   | 100  | (183.168.300)         | (281.168.667) |
|    | <b>Persentase layanan dasar administrasi perkantoran yang terpenuhi dan tepat waktu</b> | <b>3.432.162.000</b> | <b>4.613.769.000</b> | <b>2.529.488.000</b> | <b>2.588.656.000</b> | <b>2.699.488.800</b> | <b>3.432.162.000</b>          | <b>4.613.769.000</b> | <b>2.502.570.075</b> | <b>2.588.656.000</b> | 100                                     | 100  | 99   | 100  | (183.168.300)         | (281.168.667) |



| No | Indikator Kinerja Sesuai Tugas dan Fungsi Perangkat Daerah                                       | Anggaran Pada Tahun |             |             |             |             | Realisasi Anggaran pada Tahun |             |             |             | Rasio Antara Realisasi dan Anggaran (%) |      |      |      | Rata-rata Pertumbuhan |            |
|----|--|---------------------|-------------|-------------|-------------|-------------|-------------------------------|-------------|-------------|-------------|---|------|------|------|-----------------------|------------|
|    |  | 2017                | 2018        | 2019        | 2020        | 2021        | 2017                          | 2018        | 2019        | 2020        | 2017                                    | 2018 | 2019 | 2020 | Anggaran              | Realisasi  |
|    |  | Rp                  | Rp          | Rp          | Rp          | Rp          | Rp                            | Rp          | Rp          | Rp          | Rp                                      | %    | %    | %    | %                     | Rp         |
|    | <b>Persentase ASN bappeda yang meningkat kapasitasnya tentang perencanaan pembangunan daerah</b> | 95.115.000          | 184.570.000 | 124.000.000 | 281.000.000 | 296.000.000 | 95.115.000                    | 184.570.000 | 122.005.000 | 281.000.000 | 100                                     | 100  | 98   | 100  | 50.221.250            | 61.961.667 |
|    | <b>Persentase pengguna PDH Batik/Tenun Bappeda sesuai regulasi</b>                               |                     |             |             |             |             |                               |             |             |             |   |      |      |      | -                     | -          |
|    | Jumlah ASN Perencana yang meningkatkan kapasitasnya tentang perencanaan pembangunan daerah       | -                   | 136.570.000 | 74.000.000  | 231.000.000 | 243.000.000 | -                             | 136.570.000 | 58.510.000  | 231.000.000 |   | 100  | 79   | 100  | 60.750.000            | 77.000.000 |

| No | Indikator Kinerja Sesuai Tugas dan Fungsi Perangkat Daerah   | Anggaran Pada Tahun |                      |                    |                    |                    | Realisasi Anggaran pada Tahun |                      |                    |                    | Rasio Antara Realisasi dan Anggaran (%) |      |      |      | Rata-rata Pertumbuhan |              |
|----|--|---------------------|----------------------|--------------------|--------------------|--------------------|-------------------------------|----------------------|--------------------|--------------------|---|------|------|------|-----------------------|--------------|
|    |  | 2017                | 2018                 | 2019               | 2020               | 2021               | 2017                          | 2018                 | 2019               | 2020               | 2017                                    | 2018 | 2019 | 2020 | Anggaran              | Realisasi    |
|    |  | Rp                  | Rp                   | Rp                 | Rp                 | Rp                 | Rp                            | Rp                   | Rp                 | Rp                 | Rp                                      | %    | %    | %    | %                     | Rp           |
|    | Jumlah ASN yang membina perencanaan meningkatkan kapasitasnya tentang perencanaan pembangunan daerah secara elektronik | -                   |                      |                    |                    |                    | -                             |                      |                    |                    |   | 0    |      | -    | -                     |              |
|    | Jumlah pakaian tenun khas lombok utara yang diadakan   | 60.010.000          | 48.000.000           | 50.000.000         | 50.000.000         | 53.000.000         | 60.010.000                    | 48.000.000           | 63.495.000         | 50.000.000         | 100                                     | 100  | 127  | 100  | (1.752.500)           | (3.336.667)  |
|    | Jumlah pakaian kedaerahan yang diadakan  | 35.105.000          |                      |                    |                    |                    | 35.105.000                    |                      |                    |                    | 100                                     |      |      |      | (8.776.250)           | (11.701.667) |
|    | <b>Tersedianya Administrasi Umum Perangkat Daerah</b>  | <b>961.928.000</b>  | <b>1.213.069.000</b> | <b>911.380.000</b> | <b>970.380.000</b> | <b>941.318.000</b> | <b>961.928.000</b>            | <b>1.213.069.000</b> | <b>980.959.552</b> | <b>970.380.000</b> | 100                                     | 100  | 108  | 100  | (5.152.500)           | 2.817.333    |

| No | Indikator Kinerja Sesuai Tugas dan Fungsi Perangkat Daerah                     | Anggaran Pada Tahun |             |             |             |             | Realisasi Anggaran pada Tahun |             |             |             | Rasio Antara Realisasi dan Anggaran (%) |      |      |      | Rata-rata Pertumbuhan |              |
|----|--|---------------------|-------------|-------------|-------------|-------------|-------------------------------|-------------|-------------|-------------|---|------|------|------|-----------------------|--------------|
|    |  | 2017                | 2018        | 2019        | 2020        | 2021        | 2017                          | 2018        | 2019        | 2020        | 2017                                    | 2018 | 2019 | 2020 | Anggaran              | Realisasi    |
|    |  | Rp                  | Rp          | Rp          | Rp          | Rp          | Rp                            | Rp          | Rp          | Rp          | Rp                                      | %    | %    | %    | %                     | Rp           |
|    | Jumlah komponen instalasi listrik/penerangan bangunan kantor yang terpenuhi    | 35.000.000          | 40.000.000  | 15.000.000  | 15.000.000  | 16.500.000  | 35.000.000                    | 40.000.000  | 14.999.000  | 15.000.000  | 100                                     | 100  | 100  | 100  | (4.625.000)           | (6.666.667)  |
|    | makanan dan minuman yang diadakan  | 280.980.000         | 350.680.000 | 213.480.000 | 230.600.000 | 253.660.000 | 280.980.000                   | 350.680.000 | 250.428.500 | 230.600.000 | 100                                     | 100  | 117  | 100  | (6.830.000)           | (16.793.333) |
|    | ATK yang terpenuhi   | 32.153.000          | 66.000.000  | 65.000.000  | 65.000.000  | 71.500.000  | 32.153.000                    | 66.000.000  | 77.997.500  | 65.000.000  | 100                                     | 100  | 120  | 100  | 9.836.750             | 10.949.000   |
|    | Jumlah barang cetakan dan penggandaan yang terpenuhi                           | 71.000.000          | 98.525.000  | 75.000.000  | 155.479.000 | 171.026.900 | 71.000.000                    | 98.525.000  | 119.310.000 | 155.479.000 | 100                                     | 100  | 159  | 100  | 25.006.725            | 28.159.667   |
|    | Jumlah bahan bacaan dan peraturan perundangan yang terpenuhi                   | 74.640.000          | 138.000.000 | 95.000.000  | 100.000.000 | 110.000.000 | 74.640.000                    | 138.000.000 | 105.925.000 | 100.000.000 | 100                                     | 100  | 112  | 100  | 8.840.000             | 8.453.333    |
|    | Rapat-rapat koordinasi dan konsultasi ke dalam dan luar daerah yang terlaksana | 468.155.000         | 519.864.000 | 447.900.000 | 404.301.000 | 318.631.100 | 468.155.000                   | 519.864.000 | 412.299.552 | 404.301.000 | 100                                     | 100  | 92   | 100  | (37.380.975)          | (21.284.667) |

| No | Indikator Kinerja Sesuai Tugas dan Fungsi Perangkat Daerah                             | Anggaran Pada Tahun  |                      |                    |                    |                    | Realisasi Anggaran pada Tahun |                      |                    |                    | Rasio Antara Realisasi dan Anggaran (%) |      |      |      | Rata-rata Pertumbuhan |               |
|----|--|----------------------|----------------------|--------------------|--------------------|--------------------|-------------------------------|----------------------|--------------------|--------------------|---|------|------|------|-----------------------|---------------|
|    |  | 2017                 | 2018                 | 2019               | 2020               | 2021               | 2017                          | 2018                 | 2019               | 2020               | 2017                                    | 2018 | 2019 | 2020 | Anggaran              | Realisasi     |
|    |  | Rp                   | Rp                   | Rp                 | Rp                 | Rp                 | Rp                            | Rp                   | Rp                 | Rp                 | Rp                                      | %    | %    | %    | %                     | Rp            |
|    | <b>Barang Milik Daerah Penunjang Urusan Pemerintah Daerah Yang Diadakan Tahun ke n</b> | <b>1.280.271.000</b> | <b>1.274.320.000</b> | <b>203.000.000</b> | <b>281.982.000</b> | <b>311.113.000</b> | <b>1.280.271.000</b>          | <b>1.274.320.000</b> | <b>157.407.900</b> | <b>281.982.000</b> | 100                                     | 100  | 78   | 100  | (242.289.500)         | (332.763.000) |
|    | kendaraan dinas/operasional yang diadakan  | 48.575.000           | 511.005.000          |                    |                    |                    | 48.575.000                    | 511.005.000          |                    |                    | 100                                     | 100  |      |      | (12.143.750)          | (16.191.667)  |
|    | mebeler yang disediakan  | 189.240.000          | 62.000.000           |                    |                    | -                  | 189.240.000                   | 62.000.000           |                    |                    | 100                                     | 100  |      |      | (47.310.000)          | (63.080.000)  |
|    | Jumlah Pengadaan UPS/stabilizer, komputer dan alat-alat elektronik                     | 186.135.000          | 237.500.000          | 80.000.000         | 50.905.000         | 55.995.500         | 186.135.000                   | 237.500.000          | 54.823.900         | 50.905.000         | 100                                     | 100  | 69   | 100  | (32.534.875)          | (45.076.667)  |
|    | gedung yang dibangun   | -                    | 108.610.000          | 92.000.000         | 200.077.000        | 221.017.500        | -                             | 108.610.000          | 71.590.000         | 200.077.000        |   | 100  | 78   | 100  | 55.254.375            | 66.692.333    |
|    | Taman dan Tempat Parkir yang dibangun  | 101.253.000          | 162.205.000          |                    |                    |                    | 101.253.000                   | 162.205.000          |                    |                    | 100                                     | 100  |      |      | (25.313.250)          | (33.751.000)  |

| No | Indikator Kinerja Sesuai Tugas dan Fungsi Perangkat Daerah                     | Anggaran Pada Tahun |                      |                      |                      |                      | Realisasi Anggaran pada Tahun |                      |                      |                      | Rasio Antara Realisasi dan Anggaran (%) |      |      |      | Rata-rata Pertumbuhan |               |
|----|--|---------------------|----------------------|----------------------|----------------------|----------------------|-------------------------------|----------------------|----------------------|----------------------|---|------|------|------|-----------------------|---------------|
|    |  | 2017                | 2018                 | 2019                 | 2020                 | 2021                 | 2017                          | 2018                 | 2019                 | 2020                 | 2017                                    | 2018 | 2019 | 2020 | Anggaran              | Realisasi     |
|    |  | Rp                  | Rp                   | Rp                   | Rp                   | Rp                   | Rp                            | Rp                   | Rp                   | Rp                   | Rp                                      | %    | %    | %    | %                     | Rp            |
|    | Perlengkapan dan interior yang terpenuhi                                       | 755.068.000         | 193.000.000          | 31.000.000           | 31.000.000           | 34.100.000           | 755.068.000                   | 193.000.000          | 30.994.000           | 31.000.000           | 100                                     | 100  | 100  | 100  | (180.242.000)         | (241.356.000) |
|    | <b>Jasa Penunjang Urusan Pemerintahan Daerah yang tersedia pada tahun ke n</b> | <b>690.980.000</b>  | <b>1.451.120.000</b> | <b>1.571.620.000</b> | <b>1.510.620.000</b> | <b>1.661.682.000</b> | <b>690.980.000</b>            | <b>1.451.120.000</b> | <b>1.454.415.247</b> | <b>1.510.620.000</b> | 100                                     | 100  | 93   | 100  | 242.675.500           | 273.213.333   |
|    | Jumlah surat/ menyurat yang tersedia   | 5.000.000           | 12.000.000           | 6.500.000            | 7.100.000            | 7.810.000            | 5.000.000                     | 12.000.000           | 6.966.800            | 7.100.000            | 100                                     | 100  | 107  | 100  | 702.500               | 700.000       |
|    | Jasa Pendukung yang terpenuhi tepat waktu                                      | 66.000.000          | 141.000.000          | 186.000.000          | 164.000.000          | 180.400.000          | 66.000.000                    | 141.000.000          | 150.343.697          | 164.000.000          | 100                                     | 100  | 81   | 100  | 28.600.000            | 32.666.667    |
|    | jasa administrasi keuangan yang terpenuhi                                      | 155.670.000         | 197.520.000          | 169.020.000          | 220.020.000          | 242.022.000          | 155.670.000                   | 197.520.000          | 221.640.050          | 220.020.000          | 100                                     | 100  | 131  | 100  | 21.588.000            | 21.450.000    |

| No | Indikator Kinerja Sesuai Tugas dan Fungsi Perangkat Daerah          | Anggaran Pada Tahun |             |             |             |             | Realisasi Anggaran pada Tahun |             |             |             | Rasio Antara Realisasi dan Anggaran (%) |      |      |      | Rata-rata Pertumbuhan |             |
|----|---|---------------------|-------------|-------------|-------------|-------------|-------------------------------|-------------|-------------|-------------|---|------|------|------|-----------------------|-------------|
|    |   | 2017                | 2018        | 2019        | 2020        | 2021        | 2017                          | 2018        | 2019        | 2020        | 2017                                    | 2018 | 2019 | 2020 | Anggaran              | Realisasi   |
|    |   | Rp                  | Rp          | Rp          | Rp          | Rp          | Rp                            | Rp          | Rp          | Rp          | Rp                                      | %    | %    | %    | %                     | Rp          |
|    | Jasa kebersihan/carakan/peramu/keamanan/supir kantor yang terpenuhi | 202.610.000         | 314.000.000 | 306.000.000 | 306.000.000 | 336.600.000 | 202.610.000                   | 314.000.000 | 305.976.700 | 306.000.000 | 100                                     | 100  | 100  | 100  | 33.497.500            | 34.463.333  |
|    | Adminstrasi Perencanaan yang terpenuhi                              | 261.700.000         | 786.600.000 | 904.100.000 | 813.500.000 | 894.850.000 | 261.700.000                   | 786.600.000 | 769.488.000 | 813.500.000 | 100                                     | 100  | 85   | 100  | 158.287.500           | 183.933.333 |
|    | <b>Persentase sarana prasarana dalam kondisi baik</b>               | 403.868.000         | 490.690.000 | 598.000.000 | 679.018.000 | 668.887.000 | 403.868.000                   | 490.690.000 | 665.168.914 | 679.018.000 | 100                                     | 100  | 111  | 100  | 66.254.750            | 91.716.667  |
|    | Pemeliharaan dan perizinan kendaraan dinas operasional              | 10.000.000          | 11.000.000  | 15.000.000  | 15.000.000  | 16.500.000  | 10.000.000                    | 11.000.000  | 14.111.731  | 15.000.000  | 100                                     | 100  | 94   | 100  | 1.625.000             | 1.666.667   |
|    | Jumlah kendaraan dinas operasional yang terpelihara                 | 339.868.000         | 360.690.000 | 319.868.000 | 359.018.000 | 324.919.800 | 339.868.000                   | 360.690.000 | 353.899.183 | 359.018.000 | 100                                     | 100  | 111  | 100  | (3.737.050)           | 6.383.333   |

| No | Indikator Kinerja Sesuai Tugas dan Fungsi Perangkat Daerah | Anggaran Pada Tahun |            |             |             |             | Realisasi Anggaran pada Tahun |            |             |             | Rasio Antara Realisasi dan Anggaran (%) |      |      |      | Rata-rata Pertumbuhan |            |
|----|--|---------------------|------------|-------------|-------------|-------------|-------------------------------|------------|-------------|-------------|---|------|------|------|-----------------------|------------|
|    |  | 2017                | 2018       | 2019        | 2020        | 2021        | 2017                          | 2018       | 2019        | 2020        | 2017                                    | 2018 | 2019 | 2020 | Anggaran              | Realisasi  |
|    |  | Rp                  | Rp         | Rp          | Rp          | Rp          | Rp                            | Rp         | Rp          | Rp          | Rp                                      | %    | %    | %    | %                     | Rp         |
|    | Jasa perbaikan peralatan kerja                             | -                   | -          | 25.000.000  | 25.000.000  | 27.500.000  | -                             | -          | 14.975.000  | 25.000.000  |   |      | 60   | 100  | 6.875.000             | 8.333.333  |
|    | Jumlah pemeliharaan peralatan dan Perlengkapan kantor      | 30.000.000          | 50.000.000 | 30.000.000  | 30.000.000  | 33.000.000  | 30.000.000                    | 50.000.000 | 29.875.000  | 30.000.000  | 100                                     | 100  | 100  | 100  | 750.000               | -          |
|    | Jumlah pemeliharaan gedung kantor                          | 24.000.000          | 69.000.000 | 208.132.000 | 250.000.000 | 266.967.200 | 24.000.000                    | 69.000.000 | 252.308.000 | 250.000.000 | 100                                     | 100  | 121  | 100  | 60.741.800            | 75.333.333 |

## **2.4 Tantangan dan Peluang Pengembangan Pelayanan Perangkat Daerah Tahun 2021-2026**

Secara umum, pelaksanaan Tugas Pokok dan Fungsi Bappeda Kabupaten Lombok Utara dalam lima tahun terakhir menunjukkan intensitas pelaksanaan tugas yang semakin meningkat. Namun demikian tak luput dari permasalahan, yang muncul baik secara internal maupun eksternal. Permasalahan tersebut dijadikan sebagai tantangan dalam penyelenggaraan Perencanaan Daerah dan Pengembangan Penelitian untuk diupayakan berbagai cara untuk penyelesaiannya dengan memanfaatkan kemampuan dan peluang yang ada.

Hasil analisis Renstra Badan Perencanaan Pembangunan Daerah Kab. Lombok Utara terhadap Renstra Kementerian Perencanaan Pembangunan Nasional/Badan Perencanaan Pembangunan Nasional dan Renstra Bappeda Litbang Provinsi Nusa Tenggara Barat yang berimplikasi sebagai tantangan dan peluang bagi pengembangan pelayanan perangkat daerah pada lima tahun mendatang diuraikan sebagai berikut.

### **A. Renstra Bappeda Kab. Lombok Utara Tahun 2021-2026**

Bappeda Kabupaten Lombok Utara dalam pelaksanaan Tugas Pokok dan fungsinya memiliki tantangan dan peluang pengembangan dalam memberikan pelayanan perencanaan pembangunan daerah pada lima tahun mendatang, adalah sebagai berikut:

Tantangan pengembangan pelayanan bappeda Kab. Lombok Utara diantaranya yaitu :

1. Komitmen tinggi untuk pengkoordinasian Pencapaian Visi dan Misi Bupati dan Wakil Bupati yang Terjabarkan dalam Tujuan dan Sasaran Perencanaan Pembangunan.

Pencapaian visi dan misi dijabarkan dalam serangkaian tujuan dan sasaran pembangunan Kab. Lombok Utara beserta indikator dan targetnya, sebagaimana tercantum dalam RPJMD Kab. Lombok Utara. Bappeda Kab. Lombok Utara merupakan unsur pelaksana penunjang Urusan Pemerintahan salah satunya fungsi penunjang perencanaan yaitu perumusan rencana pembangunan daerah sesuai dengan visi dan misi Bupati dan Wakil Bupati Kabupaten Lombok Utara. Sehingga Bappeda harus memiliki komitmen kuat untuk melakukan



pengkoordinasian pencapaian tujuan dan sasaran pembangunan yang telah tertuang dalam RPJMD.

2. Sinkronisasi perencanaan pembangunan daerah

Pelaksanaan sinkronisasi perencanaan pembangunan daerah diperlukan untuk memastikan adanya kesesuaian antara perencanaan perangkat daerah dengan tujuan dan sasaran RPJMD; memastikan bahwa perencanaan jangka menengah telah terjabarkan dalam perencanaan tahunan; dan memastikan perencanaan tersebut akan dilaksanakan sebagaimana tertuang dalam dokumen pelaksanaan.

3. Pengakomodiran Usulan Masyarakat

Untuk mengoptimalkan perencanaan pembangunan daerah dan sebagai bentuk perencanaan partisipatif perlu dilakukan upaya-upaya untuk terus meningkatkan pengakomodiran usulan masyarakat dalam bentuk usulan-usulan yang disampaikan dalam Musrenbang.

4. Mengimplementasikan hasil kajian, penelitian dan kaji terap untuk Pembangunan. Perlu dilakukan upaya untuk mengimplementasikan hasil kajian, penelitian dan kaji terap untuk pembangunan, seperti publikasi dan sosialisasi, agar hasil kajian tersebut dapat menjadi bahan dalam perumusan kebijakan pembangunan serta penyusunan dokumen perencanaan.

5. Kualitas dan Kuantitas SDM Perencana Terbatas.

Terbatasnya jumlah maupun kemampuan SDM Perencana yang dimiliki Bappeda Kabupaten Lombok Utara baik dikarenakan promosi ke perangkat daerah lain, belum maksimalnya kaderisasi SDM, Minimnya keikutsertaan dalam peningkatan kapasitas perencana.

6. Banyaknya Perubahan Regulasi Perencanaan daerah.

Adanya berbagai Regulasi Peraturan Perundangan yang berkaitan dengan pelaksanaan tupoksi Perencanaan Pembangunan Daerah yang harus dipahami dan langsung diimplementasikan.

7. Implementasi tidak sesuai harapan perencanaan.

Adanya ego sektoral yang masih tinggi dan keragu-raguan mengakibatkan implementasi apa yang telah direncanakan belum sesuai harapan

8. Kemajuan Teknologi Informasi Tanpa dibarengi dengan Peningkatan Kualitas Sumberdaya Manusia.

Perkembangan teknologi informasi yang dihayatkan membantu pelaksanaan pelayanan perencanaan pembangunan daerah namun belum dapat dimanfaatkan secara optimal karena keterbatasan Sumberdaya Manusia Perencana.

9. Rencana Pembangunan dimasa Pandemi Covid-19.  
Pandemi Covid-19 memberikan dampak sangat mendasar terhadap perekonomian Kab. Lombok Utara, sektor pariwisata pemberi dampak ikutan aktivitas ekonomi lainnya terpuruk sehingga aktivitas ekonomi lainnya juga turut berdampak. Sehingga kondisi keuangan daerah juga mengalami penurunan tajam, Bappeda diharapkan dapat lebih optimal menyusun perencanaan pembangunan daerah ditengan keterbatasan anggaran.
10. Lombok Utara Merupakan Daerah Rawan Bencana Pasca gempa bumi Tahun 2018 menjadi momentum mengoptimalkan mitigasi terhadap bencana, perencanaan dan pembangunan aman bencana, pendidikan aman bencana, pelayanan kesehatan aman bencana dan lain sebagainya agar selalu aman terhadap bencana.

Adapun peluang yang dimiliki Bappeda Kabupaten Lombok Utara dalam pelaksanaan tupoksi adalah sebagai berikut:

- a. Dukungan regulasi penyusunan dokumen perencanaan pembangunan jangka menengah dan tahunan di Kabupaten Lombok Utara diharapkan mampu meningkatkan sinergitas antar dokumen yang disusun;
- b. Dukungan Aplikasi yang dikembangkan Kemeterian Dalam Negeri yang telah sesuai regulasi proses perencanaan daerah
- c. Kesempatan dan peluang kerjasama dengan berbagai pihak baik di dalam maupun diluar negeri dalam penelitian maupun kaji terap;
- d. Adanya sarana prasarana yang memadai dan komitmen Kepala Daerah dan mendukung meningkatkan pelaksanaan tupoksi Bappeda;
- e. Penyusunan rencana pembangunan dengan pendekatan penelitian dan pengembangan mendapat dukungan prioritas;
- f. Terbukanya kesempatan untuk mengikuti pendidikan untuk pengembangan diri sebagai perencana

## **B. Renstra Kementerian Perencanaan Pembangunan Nasional/Badan Perencanaan Pembangunan Nasional Tahun 2020-2024**

Berdasarkan Peraturan Menteri Perencanaan Pembangunan Nasional/Kepala Badan Perencanaan Pembangunan Nasional Nomor 11 Tahun 2020 Tentang Rencana Strategis Kementerian Perencanaan Pembangunan Nasional/Badan Perencanaan Pembangunan Nasional Tahun 2020-2024 terdapat tantangan dan potensi pengembangan perencanaan pembangunan nasional yang akan diuraikan sebagai berikut.

Tantangan perencanaan pembangunan nasional baik secara internal maupun eksternal adalah sebagai berikut :

1. Ketidakpastian Global

Ketidakpastian global tahun 2019 masih akan terus berlanjut hingga 5 (lima) tahun mendatang. Sampai tahun 2024 diproyeksikan kondisi perekonomian Indonesia masih akan dihadapkan oleh ketidakpastian global. Ketidakpastian tersebut datang dari berbagai masalah global, termasuk ketegangan Amerika Serikat dan Cina yang masih berlanjut. Selain itu, ancaman bencana alam, ketegangan politik global, perang dagang, perlambatan ekonomi China, dan risiko geopolitik di Timur Tengah, hingga wabah virus Corona (Covid-19) masih berpotensi mengganggu perekonomian global.

2. Revolusi Industri 4.0 dan Ekonomi Digital

Saat ini dunia telah memasuki era revolusi industri 4.0, yang memberikan tantangan dan peluang bagi perkembangan perekonomian ke depan. Di satu sisi, digitalisasi, otomatisasi, dan penggunaan kecerdasan buatan dalam aktivitas ekonomi akan meningkatkan produktivitas dan efisiensi dalam produksi modern, serta memberikan kemudahan dan kenyamanan bagi konsumen. Teknologi digital juga membantu proses pembangunan di berbagai bidang diantaranya Pendidikan melalui pembelajaran jarak jauh (*distance learning*), pemerintahan melalui *egovernment*, inklusi keuangan melalui *financial technology (fin-tech)*, dan pengembangan UMKM seiring berkembangnya *e-commerce*. Namun di sisi lain, perkembangan revolusi industri 4.0 berpotensi menyebabkan hilangnya pekerjaan di dunia.

3. Defisit Transaksi Berjalan yang Meningkat

Tidak berkembangnya industri pengolahan berdampak pada kinerja perdagangan internasional Indonesia. Hingga saat ini, ekspor Indonesia masih didominasi oleh ekspor komoditas, tidak berbeda dengan kondisi 40 tahun yang lalu. Rasio ekspor terhadap PDB terus menurun dari 41,0

persen (2000) menjadi 21,0 persen (2018). Akibatnya, Indonesia masih mengalami defisit transaksi berjalan hingga mendekati 3,0 persen PDB. Sementara beberapa *peer countries* sudah mencatatkan surplus. Peningkatan deficit transaksi berjalan menjadi penghambat bagi akselerasi pertumbuhan ekonomi di tengah perlambatan ekonomi dunia.

#### 4. Laju Pertumbuhan Ekonomi Relatif Stagnan

Selepas krisis ekonomi 1998, rata-rata pertumbuhan ekonomi Indonesia sebesar 5,3 persen per tahun. Bahkan dalam empat tahun terakhir pertumbuhan ekonomi Indonesia cenderung stagnan pada kisaran 5,0 persen. Dengan tingkat pertumbuhan ekonomi tersebut, sulit bagi Indonesia untuk segera menjadi negara berpendapatan tinggi. Stagnannya pertumbuhan ekonomi utamanya disebabkan oleh tingkat produktivitas yang rendah karena transformasi struktural belum berjalan dengan baik. Hasil diagnosis terhadap pertumbuhan ekonomi (*Growth Diagnostics*) menemukan bahwa faktor yang menjadi kendala utama yang mengikat (*the most binding constraint*) pertumbuhan ekonomi Indonesia adalah regulasi yang tidak mendukung penciptaan dan pengembangan bisnis, bahkan cenderung membatasi, serta kualitas institusi yang rendah. Selain itu, kualitas SDM menjadi kendala mengikat bagi pertumbuhan ekonomi jangka menengah panjang.

#### 5. Pandemi Covid-19

Pada tahun pertama pelaksanaan RPJMN 2020-2024 yaitu tahun 2020, ekonomi Indonesia dihadapkan pada pandemi Covid-19 yang memberikan dampak besar terhadap pencapaian sasaran RPJMN tersebut. Pandemi Covid-19 menyebabkan tekanan yang cukup berat bagi sistem kesehatan terutama bagi upaya pencegahan penularan dan menekan kematian. Berdasarkan pola penyebaran Covid-19, identifikasi kerentanan dan terdampak relatif parah adalah daerah padat, daerah dengan struktur lapangan kerja informal non pertanian relatif besar, dan daerah dengan struktur ekonomi menonjol di sektor pariwisata, industri pengolahan, perdagangan, dan transportasi. Sektor ini memiliki rantai produksi yang melibatkan

SDM cukup besar, seperti perhotelan, restoran, jasa pemandu wisata, Usaha Mikro Kecil dan Menengah (UMKM), hingga transportasi domestik dan maskapai penerbangan. Tekanan besar juga pada sistem kesehatan terutama pencegahan, pelayanan kesehatan dasar dan rujukan, jaminan

kesehatan (*health security*), dan sumber daya manusia (SDM) kesehatan, terutama untuk deteksi dan *surveilans*, uji laboratorium, penyediaan alat pelindung, dan alat kesehatan. Penanganan pandemic dan upaya pencegahan dan kuratif Covid-19 menyebabkan pencapaian target-target pembangunan kesehatan utama seperti kesehatan ibu dan anak, gizi masyarakat dan pengendalian penyakit terhambat.

#### 6. Mitigasi Bencana Alam dan Non-Alam

Indonesia merupakan wilayah yang memiliki potensi serta intensitas kejadian bencana cukup tinggi baik bencana alam maupun non alam. Hal demikian tentunya pantas untuk dipedulikan, mengingat akibat yang ditimbulkan oleh suatu kejadian bencana memiliki dampak yang luas, baik secara sosial, psikis, ekonomi, bahkan politik. Hampir semua jenis bencana alam dan non alam telah menimbulkan korban jiwa, kecacatan dan kerugian harta benda serta merusak sarana dan prasarana public yang ada, pengungsian, ketidaknormalan kehidupan dan penghidupan masyarakat serta pelaksanaan pembangunan. Sains dan teknologi mempunyai kemampuan untuk memberitahukan bahwa bencana yang terjadi di masa lalu bisa terjadi Kembali di masa datang. Pandemi, tsunami, gempa bumi, letusan gunung api dan berbagai bencana berulang terjadi. Namun, sering terkejut dan tidak siap ketika mengalami bencana yang berulang itu. Oleh karena itu, perlu kewaspadaan dan kebijakan tepat dan cepat untuk mitigasi kesiapsiagaan terhadap bencana tersebut.

Kementerian PPN/Bappenas mempunyai beragam potensi/peluang yang dapat menjadi faktor penguat dalam menjalankan fungsinya antara lain :

1. Peraturan Presiden No. 68 Tahun 2019 telah mempertegas posisi Kementerian PPN/Bappenas sebagai koordinator seluruh Kementerian/Lembaga dan daerah dalam perencanaan dan pembangunan nasional serta memberikan pemikiran strategis pembangunan kepada Presiden;
2. Kementerian PPN/Bappenas sebagai lembaga pemerintah dengan tugas dan fungsi perumusan perencanaan pembangunan, mempunyai sumber daya manusia yang mampu dengan cepat menanggapi perubahan lingkungan strategis pembangunan yang semakin kompleks dan tidak terprediksi termasuk dampak bencana alam dan non-alam (seperti

- pandemi penyakit menular Covid-19) diantaranya dengan : (i) bertindak sebagai pemberi informasi dan rekomendasi hasil pembangunan kepada Presiden dan pihak terkait dalam pemerintahan; dan (ii) memberikan sistem peringatan dini atas isu-isu strategis nasional yang membutuhkan penyelesaian secara cepat dan tepat;
3. Kementerian PPN/Bappenas memiliki jaringan koordinasi luas baik dengan mitra kerja dalam negeri (pemerintah pusat, daerah, dunia usaha, masyarakat sipil, media, dan perguruan tinggi) maupun dengan mitra pembangunan internasional sehingga berpotensi menjadi lembaga *think tank* pemerintah yang menghasilkan analisis dan kajian yang dapat digunakan untuk penyusunan perencanaan berbasis fakta (*evidence-based planning*) serta menghasilkan kebijakan inovatif dan terobosan dalam tahap pembangunan selanjutnya;
  4. Kementerian PPN/Bappenas sebagai penyeimbang dalam pelaksanaan pembangunan nasional. Hal ini dimungkinkan dengan adanya fungsi pengendalian pembangunan sebagaimana tercantum dalam Peraturan Pemerintah Nomor 39 Tahun 2006 tentang Tata Cara, Pengendalian, dan Evaluasi Pelaksanaan Rencana Pembangunan. Sehingga pemantauan pengendalian dan evaluasi pelaksanaan pembangunan nasional dapat dilakukan secara berkala yang hasilnya dapat menjadi masukan bagi penyempurnaan sasaran dan pelaksanaan pembangunan agar perencanaan pembangunan dapat diwujudkan secara efektif dan efisien
  5. Kementerian PPN/Bappenas merupakan salah satu Kementerian/Lembaga yang berkedudukan di bawah dan bertanggungjawab langsung kepada Presiden sehingga memiliki akses komunikasi dan koordinasi secara langsung kepada Presiden
  6. Kementerian PPN/Bappenas telah diamanatkan oleh Presiden pada Pidato Pelantikan Presiden menjadi *clearing house* perencanaan yaitu untuk memastikan seluruh usulan kementerian/lembaga dalam rangka pembangunan nasional termasuk prioritas nasional untuk menjamin ketepatan sasaran pembangunan nasional. Hal ini sejalan dengan amanat Peraturan Pemerintah Nomor 17 Tahun 2017 tentang Sinkronisasi Proses Perencanaan dan Penganggaran Pembangunan Nasional;

7. Kebijakan penyederhanaan struktur birokrasi berpotensi menjadikan Kementerian PPN/Bappenas lebih efisien dan efektif dalam menjalankan fungsinya. Sejalan dengan itu, keberadaan Jabatan Fungsional Perencana berpotensi memperkuat peran Kementerian PPN/Bappenas sebagai *think-tank* melalui penyusunan perencanaan pembangunan berdasarkan penelitian (*research based policy*)
8. Kompetensi dan kemampuan pegawai Kementerian PPN/Bappenas dalam melaksanakan tugas dan fungsinya guna menghasilkan rencana pembangunan nasional yang berkualitas, sinergis dan kredibel telah cukup memadai
9. Pengalaman dan kompetensi Bappenas dalam mengelola program pengembangan SDM Pembangunan Nasional sejak pembentukan *Overseas Training Offices (OTO)* melalui penyelenggaraan Pendidikan dan pelatihan serta pengelolaan beasiswa di dalam dan luar negeri
10. Kemampuan Kementerian PPN/Bappenas dalam mengoordinasikan peningkatan kualitas pengelolaan Data dan Informasi pembangunan melalui inisiatif Satu Data Indonesia, yang membuka akses data dan informasi pembangunan bagi seluruh K/L dan Daerah serta menjadi referensi bagi dunia usaha, akademik, dan masyarakat luas.

### **C. Renstra Bappedalitbang Provinsi Nusa Tenggara Barat Tahun 2019-2023**

Sebagai urusan penunjang pemerintahan dan pembangunan, Bappeda memberikan pelayanan dalam wujud kebijakan teknis perencanaan, menyusun dokumen perencanaan pembangunan jangka panjang, jangka menengah dan tahunan, pembinaan di bidang perencanaan, serta memfasilitasi penyusunan kajian kelitbang. Hasil mengidentifikasi dinamika tantangan dan peluang yang mempengaruhi pengembangan pelayanan Bappeda Provinsi Nusa Tenggara Barat.

Tantangan yang dihadapi Bappeda dalam kurun waktu 5 (lima) tahun antara lain:

1. Perencanaan pembangunan harus didukung dengan data dan informasi yang akurat, valid dan terkini.

2. Keselarasan antar dokumen perencanaan pembangunan di tingkat pusat hingga daerah.
3. Konsistensi perencanaan pembangunan daerah didukung dengan kerjasama dan koordinasi antar bidang, perangkat daerah, dan para pelaku kepentingan
4. Pemanfaatan teknologi dalam penyusunan perencanaan dan penganggaran daerah.
5. Perencanaan didukung sumber daya manusia yang kompeten serta sarana dan prasarana yang memadai.
6. Hasil-hasil penelitian dimanfaatkan dan inovatif sebagai bahan pertimbangan penyusunan perencanaan pembangunan.

Peluang bagi Bappeda dalam pelaksanaan tugas dan fungsinya dalam kurun waktu 5 (lima) tahun antara lain:

1. Optimalisasi pemanfaatan teknologi untuk mendukung perencanaan, pengendalian, monitoring, evaluasi dan pelaporan pembangunan.
2. Perencanaan pembangunan yang tepat sasaran.
3. Sinergitas perencanaan pembangunan pusat, provinsi dan kabupaten/kota.
4. Efisiensi dan efektivitas penggunaan anggaran.
5. Kualitas perencanaan pembangunan yang andal.
6. Hasil kajian kelitbangan yang kolaboratif dan aplikatif.



# **BAB III**

## **PERMASALAHAN DAN ISU-ISU STRATEGIS PERANGKAT DAERAH**

### **3.1 IDENTIFIKASI PERMASALAHAN BERDASARKAN TUGAS DAN FUNGSI PELAYANAN**

Identifikasi dan analisis permasalahan dan isu strategis merupakan bagian penting dan sangat menentukan dalam proses penyusunan rencana pembangunan daerah untuk melengkapi tahapan yang telah dilakukan sebelumnya. Identifikasi isu yang tepat dapat meningkatkan pencapaian prioritas pembangunan dan dapat dipertanggungjawabkan.

Tugas dan fungsi Bappeda dalam memberikan pelayanan, senantiasa mampu menyesuaikan diri dengan lingkungan internal maupun eksternal, dan aspiratif bagi pengguna layanan. Dalam melaksanakan tugas dan fungsi tersebut, dapat kita identifikasi dari permasalahan- permasalahan yang terjadi yaitu:

1. Ketersediaan dokumen perencanaan pembangunan dan dokumen evaluasi pembangunan yang belum tepat waktu, penyebab dari permasalahan tersebut adalah :
  - a. Kualifikasi dan kompetensi SDM perencana Pembangunan belum memadai
  - b. Terbatasnya ketersediaan data yang diperlukan dalam proses perencanaan maupun evaluasi
  - c. Belum optimalnya pemanfaatan teknologi informasi dalam proses *sharing* data dan informasi
2. **Belum optimalnya perencanaan pembangunan daerah yang berorientasi hasil**, penyebab dari permasalahan tersebut adalah :
  - a. Kurang Sinkronnya antara RPJMD dan Renstra Perangkat daerah serta RKPD, Renja dan RKA Perangkat Daerah
  - b. Belum optimalnya dukungan perangkat daerah untuk pencapaian tujuan dan sasaran
  - c. Sumber pendapatan non APBN dan APBD belum dimanfaatkan

- d. Belum terpenuhinya *Readiness Criteria* untuk mengakses dana Bersumber dari dana transfer
- e. Proses perencanaan masih belum sepenuhnya didukung oleh data dan informasi yang memadai, mudah diakses dan mutakhir berbasiskan Satu Data
- f. Kualifikasi dan kompetensi SDM perencana Pembangunan belum memadai dalam mendukung tercapainya sasaran RPJMD
- g. Masih kuatnya budaya yaitu masing-masing perangkat daerah kerja berdiri sendiri dibanding bekerja secara terintegrasi antar perangkat daerah
- h. Sinkronisasi antara perencanaan dan penganggaran belum optimal

Tabel 3.1 Pemetaan Permasalahan Untuk Penentuan Prioritas dan Sasaran Pembangunan Daerah

| No | Masalah Pokok  | Masalah  | Akar Masalah   |
|----|--|--|--|
| 1  | Ketersediaan dokumen perencanaan pembangunan dan dokumen evaluasi pembangunan yang belum tepat waktu | Kualifikasi dan kompetensi SDM perencana Pembangunan belum memadai                                     | Terbatasnya keikutsertaan dalam peningkatan kualifikasi dan kompetensi perencana   |
|    |  | Belum optimalnya pemanfaatan teknologi informasi dalam proses <i>sharing</i> data dan informasi        |  |
|    |  | Terbatasnya ketersediaan data yang diperlukan dalam proses perencanaan                                 | Indikator kinerja menganut azas SMART ( <i>Specific, Measurable, Attainable, Relevance and Time bound</i> )              |
| 2  | <b>Belum optimalnya perencanaan pembangunan daerah yang berorientasi hasil</b>                       | Kurang Sinkronnya antara RPJMD dan Renstra Perangkat daerah serta RKPD, Renja dan RKA Perangkat Daerah | Terbatasnya kemampuan dalam Kerangka Kerja Logis untuk menerjemahkan RPJMD dalam Renstra, Renja dan RKA Perangkat Daerah |
|    |  | Belum optimalnya dukungan perangkat daerah untuk pencapaian tujuan dan sasaran                         |  |

| No | Masalah Pokok | Masalah  | Akar Masalah   |
|----|---------------|--|--|
|    |               | Sumber pendapatan non APBN dan APBD belum dimanfaatkan   | Tidak tersedianya data atau persyaratan yang dibutuhkan dan tidak terjabarkan perencanaan pembangunan daerah berdasarkan sumber anggaran |
|    |               | Belum terpenuhinya <i>Readiness Criteria</i> untuk mengakses dana Bersumber dari dana transfer   |  |
|    |               | Proses perencanaan masih belum sepenuhnya didukung oleh data dan informasi yang memadai, mudah diakses dan mutakhir berbasiskan Satu Data    | Data terbatas, tidak ada pengukuran dan data belum terintegrasi  |
|    |               | Kualifikasi dan kompetensi SDM perencana Pembangunan belum memadai dalam mendukung tercapainya sasaran RPJMD                                 | Terbatasnya keikutsertaan dalam peningkatan kualifikasi dan kompetensi perencana   |
|    |               | Masih kuatnya budaya yaitu masing-masing perangkat daerah kerja berdiri sendiri dibanding bekerja secara terintegrasi antar perangkat daerah | Masih tingginya ego sektoral dalam pembangunan daerah  |
|    |               | Sinkronisasi antara perencanaan dan penganggaran belum optimal   | Belum optimalnya penggunaan teknologi informasi dalam perencanaan dan penganggaran   |
|    |               | Hasil Penelitian dan Pengembangan belum optimal digunakan dalam perencanaan pembangunan  | Hasil Penelitian dan Pengembangan belum termanfaatkan dengan optimal   |

### 3.2 Telaahan Visi, Misi, dan Program Kepala Daerah dan Wakil Kepala Daerah Terpilih

Menelaah visi, misi dan program kepala daerah dan wakil kepala daerah yang terpilih ditujukan untuk memahami arah pembangunan yang

dilakukan selama kepemimpinan kepala daerah dan wakil kepala daerah terpilih dan untuk mengidentifikasi faktor penghambat dan pendorong program pelayanan yang dilakukan oleh bappeda.

Hasil identifikasi Bappeda tentang faktor –faktor penghambat dan pendorong pelayanan bappeda yang dapat mempengaruhi visi misi kepala daerah dan wakil kepala daerah terpilih ini, akan menjadi input perumusan strategis pelayanan Bappeda, dengan mengelola faktor penghambat dan pendorong diharapkan mampu memberi kontribusi bagi tercapainya visi misi kepala daerah dan wakil kepala daerah terpilih.

Visi pembangunan Kabupaten Lombok Utara Tahun 2021-2026 yaitu :

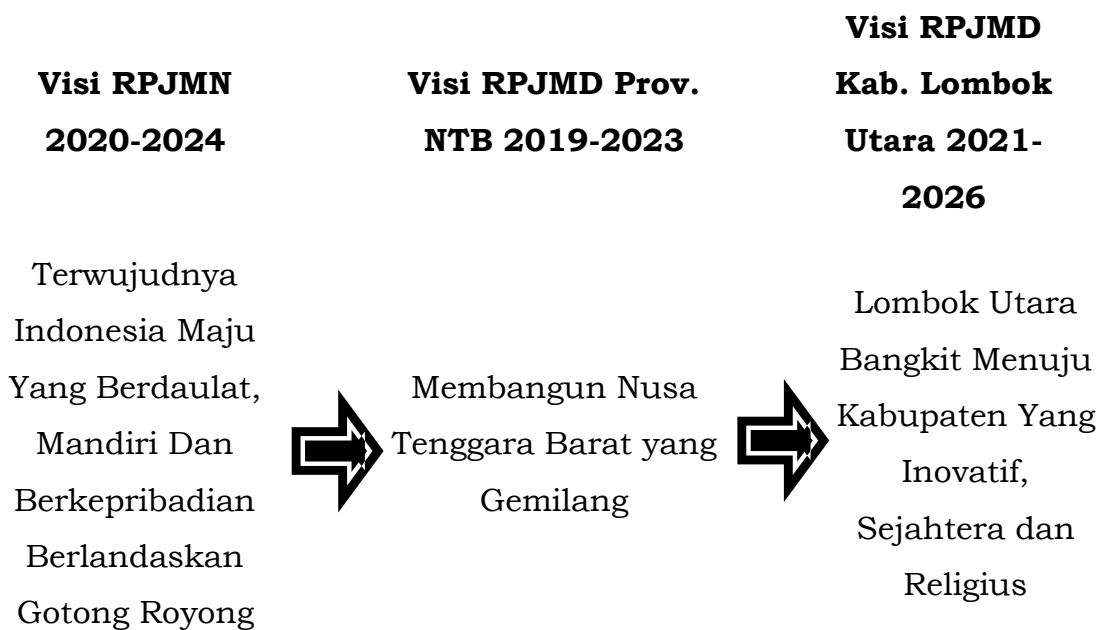
**“Lombok Utara Bangkit Menuju Kabupaten Yang Inovatif,  
Sejahtera dan Religius”**

Visi pembangunan tersebut mengandung kata kunci yaitu :

1. **Bangkit**, artinya masyarakat mampu bangun kembali dari keterpurukan pasca terjadinya bencana gempa bumi 2018 dan bangun kembali untuk tetap produktif dimasa Pandemi Covid-19 dengan tetap mematuhi protokol kesehatan.
2. **Inovatif**, artinya Pemerintah dan masyarakat mampu berkreasi menciptakan/memperkenalkan hal-hal baru dalam menjalankan pemerintahan dalam memberikan pelayanan dan masyarakatnya menjadapatkan edukasi sesuai perkembangan ilmu pengetahuan dan teknologi.
3. **Sejahtera**, artinya masyarakat yang mampu memenuhi kebutuhan dasar secara ekonomi dan sosial.
4. **Religius**, artinya masyarakat yang taat beragama, berbudi pekerti luhur dan saling menghargai satu sama lain dalam keberagaman.

Visi Kabupaten Lombok Utara telah diselaraskan dengan Visi RPJMN berdasarkan Peraturan Presiden Nomor 18 Tahun 2020 tentang Rencana Pembangunan Jangka Menengah Nasional (RPJMN) 2020-2024 yaitu “*Terwujudnya Indonesia Maju Yang Berdaulat, Mandiri Dan Berkepribadian Berlandaskan Gotong Royong*” dan Visi RPJMD Provinsi berdasarkan Peraturan Daerah Provinsi Nusa Tenggara Barat Nomor 2 Tahun 2021 tentang Perubahan Atas Peraturan Daerah Nomor 1 Tahun 2019 Tentang Rencana Pembangunan Jangka Menengah Daerah Provinsi Nusa Tenggara

Barat Tahun 2019- 2023 yaitu “*Membangun Nusa Tenggara Barat yang Gemilang*” keselarasan visi sebagaimana tersebut di atas dapat digambarkan pada Gambar dibawah ini.



Gambar 3.1 Keselarasan Visi RPJMN, RPJMD Provinsi dan RPJMD Kab. Lombok Utara

Untuk mewujudkan visi pembangunan Kabupaten Lombok Utara Tahun 2021-2026, diemban 4 (empat) misi pembangunan sebagai berikut :

1. **Mewujudkan Pemerintahan Yang Efektif, Bersih, Aspiratif Dan Transparan Melalui Percepatan Reformasi Birokrasi**, yaitu untuk menghadirkan aparatur yang berintegritas dan pelayanan publik yang berkualitas bagi masyarakat Lombok Utara.
2. **Meningkatkan Kualitas Hidup Masyarakat yang Berbudaya dan Religius**, yaitu meningkatkan kualitas sumberdaya manusia melalui layanan pendidikan merata, , menjunjung tinggi nilai-nilai agama dan budaya Lombok Utara serta meningkatkan derajat kesehatan masyarakat
3. **Meningkatkan Kualitas Dan Pemerataan Pembangunan Infrastruktur Dengan Tetap Memperhatikan Kelestarian Lingkungan Dan Ketangguhan Terhadap Bencana**, yaitu mewujudkan pemerataan pembangunan yang berkualitas dan aman bencana dengan tetap menjaga kelestarian lingkungan serta mewujudkan masyarakat yang adaktif terhadap bencana.

4. **Meningkatkan Perekonomian Daerah Berbasis IPTEK Dan Kearifan Lokal Serta Menciptakan Iklim Investasi Yang Kondusif untuk Pengembangan Usaha Dan Ketersediaan Lapangan Kerja**, yaitu pengelolaan sumberdaya pertanian, peternakan, perkebunan dan perikanan dengan IPTEK dan kearifan lokal untuk memberikan nilai tambah serta menumbuhkan investasi guna mencapai pertumbuhan ekonomi yang berkualitas.

Misi pada RPJMD Kabupaten Lombok Utara tahun 2021-2026 telah diselaraskan dengan Visi RPJMN berdasarkan Peraturan Presiden Nomor 18 Tahun 2020 tentang Rencana Pembangunan Jangka Menengah Nasional (RPJMN) 2020-2024 dan misi RPJMD Provinsi berdasarkan Peraturan Daerah Provinsi Nusa Tenggara Barat Nomor 2 Tahun 2021 tentang Perubahan Atas Peraturan Daerah Nomor 1 Tahun 2019 Tentang Rencana Pembangunan Jangka Menengah Daerah Provinsi Nusa Tenggara Barat Tahun 2019- 2023, keselarasan misi tersebut dapat digambarkan pada Tabel dibawah ini.

Tabel 3.2 Keselarasan Misi RPJMD Kab. Lombok Utara tahun 2021-2026 dengan RPJMN 2020-2024 dan RPJMD Provinsi Nusa Tenggara Barat 2019-2023

| RPJMD KLU 2021-2026 |   | RPJMD NTB 2019-2023 |  | RPJMN 2020-2024   |
|---------------------|---|---------------------|--|---|
| MISI                |   |                     |  |   |
| 1                   | Mewujudkan Pemerintahan Yang Efektif, Bersih, Aspiratif Dan Transparan Melalui Percepatan Reformasi Birokrasi | -                   | NTB BERSIH DAN MELAYANI melalui transformasi birokrasi yang berintegritas, berkinerja tinggi, bersih dari KKN dan berdedikasi (Misi 2) | - Penegakan Sistem Hukum yang Bebas Korupsi, Bermartabat, dan Terpercaya (Misi 6) |
|                     |   |                     |  | - Pengelolaan Pemerintahan yang Bersih, Efektif, dan Terpercaya (Misi 8)          |
|                     |   | -                   | NTB AMAN DAN BERKAH melalui perwujudan masyarakat madani yang  | - Kemajuan Budaya yang Mencerminkan   |

| RPJMD KLU 2021-2026 |   | RPJMD NTB 2019-2023 |  | RPJMN 2020-2024   |
|---------------------|---|---------------------|--|---|
|                     |   |                     | beriman, berkarakter dan penegakan hukum yang berkeadilan (Misi 6)   | Kepribadian Bangsa (Misi 6)   |
|                     |   |                     |  | - Perlindungan bagi Segenap Bangsa dan Memberikan Rasa Aman pada Seluruh Warga (Misi 7) |
|                     |   |                     |  | - Sinergi Pemerintah Daerah dalam Kerangka Negara Kesatuan (Misi 9)                     |
| 2                   | Meningkatkan Kualitas Hidup Masyarakat yang Berbudaya dan Religius  | -                   | NTB SEHAT DAN CERDAS melalui peningkatan kualitas sumber daya manusia sebagai pondasi daya saing daerah (Misi 3)             | - Peningkatan Kualitas Manusia Indonesia (Misi 1)                                       |
| 3                   | Meningkatkan Kualitas Dan Pemerataan Pembangunan Infrastruktur Dengan Tetap Memperhatikan Kelestarian Lingkungan Dan Ketangguhan Terhadap Bencana | -                   | NTB TANGGUH DAN MANTAP melalui penguatan mitigasi bencana dan pengembangan infrastruktur serta konektivitas wilayah (Misi 1) | - Perlindungan bagi Segenap Bangsa dan Memberikan Rasa Aman pada Seluruh Warga (Misi 7) |
|                     |   | -                   | NTB ASRI DAN LESTARI melalui pengelolaan sumber daya alam dan lingkungan yang berkelanjutan (Misi 4)                         | - Mencapai Lingkungan Hidup yang Berkelanjutan (Misi 4)                                 |
| 4                   | Meningkatkan Perekonomian Daerah Berbasis IPTEK Dan Kearifan Lokal Melalui  | -                   | NTB SEJAHTERA DAN MANDIRI melalui penanggulangan kemiskinan, mengurangi kesenjangan, dan                                     | - Struktur Ekonomi yang Produktif,<br>- Mandiri, dan Berdaya Saing                      |

| RPJMD KLU 2021-2026  |  | RPJMD NTB 2019-2023 |  | RPJMN 2020-2024   |
|--|--|---------------------|--|---|
| Optimalisasi Sumber<br>Pendanaan Serta<br>Menciptakan Iklim<br>Investasi Yang<br>Kondusif untuk<br>Pengembangan<br>Usaha Dan<br>Ketersediaan<br>Lapangan Kerja |  |                     | pertumbuhan ekonomi<br>inklusif bertumpu pada<br>pertanian, pariwisata dan<br>industrialisasi (Misi 5) | (Misi 2)  |
|  |  |                     |  | Pembangunan<br>yang Merata dan<br>Berkeadilan<br>(Misi 3) |

Untuk Bappeda Kab. Lombok Utara kinerja pelayanannya untuk mendukung misi 1 yaitu Mewujudkan Pemerintahan Yang Efektif, Bersih, Aspiratif Dan Transparan Melalui Percepatan Reformasi Birokrasi, berdasarkan misi tersebut telah diidentifikasi permasalahan pokok, masalah, faktor penghambat dan faktor pendukung, yang selanjutnya akan digunakan untuk menjabarkan program, kegiatan dan sub kegiatan beserta indikatornya dalam rangka pencapaian misi yang telah disasar. Hasil identifikasi permasalahan, faktor penghambat dan pendung pelayanan Bappeda, disajikan pada Tabel 3.3.

Tabel 3.3 Faktor Penghambat dan Pendorong Pelayanan Bappeda Terhadap Pencapaian Visi, Misi dan Program Kepala Daerah dan Wakil Kepala Daerah

| No | Misi dan Program KDH dan Wk. KDH 2021-2026   | Permasalahan Pelayanan Perangkat Daerah  | Faktor  |  |
|----|--|--|---|--|
|    |  |  | Penghambat  | Pendukung  |
| 1  | Misi 1 : Mewujudkan Pemerintahan Yang Efektif, Bersih, Aspiratif Dan Transparan Melalui Percepatan Reformasi Birokrasi |  |   |  |
| a  | Pelayanan Publik Yang Prima  | Masalah Pokok : Ketersediaan dokumen perencanaan pembangunan dan dokumen evaluasi pembangunan yang belum tepat waktu | Terbatasnya keikutsertaan dalam peningkatan kualifikasi dan | Tersedia penawaran peningkatan kualifikasi dan kompetensi dari |



| No       | Misi dan Program KDH dan Wk. KDH 2021-2026 | Permasalahan Pelayanan Perangkat Daerah  | Faktor   |  |
|----------|--|--|--|--|
|          |  |  | Penghambat   | Pendukung  |
|          |  | Belum optimalnya pemanfaatan teknologi informasi dalam proses <i>sharing</i> data dan informasi        | kompetensi perencana   | Bappenas dan Kemendagri secara gratis  |
|          |  | Terbatasnya ketersediaan data yang diperlukan dalam proses perencanaan                                 | Indikator kinerja belum menganut azas SMART ( <i>Specific, Measurable, Attainable, Relevance and Time bound</i> )        | Adanya RPJMD dan Renstra tahun 2021-2026 untuk melakukan perbaikan indikator kinerja |
| <b>b</b> | Implementasi Reformasi Birokrasi           | <b>Masalah Pokok : Belum optimalnya perencanaan pembangunan daerah yang berorientasi hasil</b>         |  |  |
|          |  | Kurang Sinkronnya antara RPJMD dan Renstra Perangkat daerah serta RKPD, Renja dan RKA Perangkat Daerah | Terbatasnya kemampuan dalam Kerangka Kerja Logis untuk menerjemahkan RPJMD dalam Renstra, Renja dan RKA Perangkat Daerah | Tersedia penawaran peningkatan kualifikasi dan kompetensi dari Bappenas dan Bappeda  |
|          |  | Belum optimalnya dukungan perangkat daerah untuk pencapaian tujuan dan sasaran                         |  |  |
|          |  | Sumber pendapatan non APBN dan APBD belum dimanfaatkan   | Tidak tersedianya data atau persyaratan yang dibutuhkan dan tidak terjabarkan  | Adanya penyesuaian RPJMD 2021-2026 dengan  |

| No | Misi dan Program KDH dan Wk. KDH 2021-2026   | Permasalahan Pelayanan Perangkat Daerah | Faktor   |   |
|----|--|---|--|---|
|    |  |   | Penghambat   | Pendukung   |
|    |  |   | perencanaan pembangunan daerah   | RPJMN 2020-2024   |
|    | Belum terpenuhinya <i>Readiness Criteria</i> untuk mengakses dana Bersumber dari dana transfer   |   | berdasarkan sumber anggaran  | Telah tersedia Forum CSR  |
|    | Proses perencanaan masih belum sepenuhnya didukung oleh data dan informasi yang memadai, mudah diakses dan mutakhir berbasis Satu Data |   | Data terbatas, tidak ada pengukuran dan data belum terintegrasi                  | Penggunaan Informasi Teknologi untuk mengolah dan mengintegrasikan data             |
|    | Kualifikasi dan kompetensi SDM perencana Pembangunan belum memadai dalam mendukung tercapainya sasaran RPJMD                           |   | Terbatasnya keikutsertaan dalam peningkatan kualifikasi dan kompetensi perencana | Tersedia penawaran peningkatan kualifikasi dan kompetensi dari Bappenas dan Bappeda |
|    | Masih kuatnya budaya yaitu masing-masing perangkat daerah kerja berdiri sendiri dibanding bekerja secara                               |   | Masih tingginya ego sektoral dalam pembangunan daerah                            | Bersama Kepala Daerah untuk mengintegrasikan pembangunan lintas sektor              |

| No | Misi dan Program KDH dan Wk. KDH 2021-2026 | Permasalahan Pelayanan Perangkat Daerah   | Faktor   |  |
|----|--|---|--|--|
|    |  |   | Penghambat   | Pendukung  |
|    |  | terintegrasi antar perangkat daerah   |  |  |
|    |  | Sinkronisasi antara perencanaan dan penganggaran belum optimal                          | Belum optimalnya penggunaan teknologi informasi dalam perencanaan dan penganggaran | Penggunaan Teknologi Informasi untuk perencanaan dan penganggaran secara optimal |
|    |  | Hasil Penelitian dan Pengembangan belum optimal digunakan dalam perencanaan pembangunan | Hasil Penelitian dan Pengembangan belum termanfaatkan dengan optimal               | Telah tersedia berbagai hasil penelitian dan pengembangan                        |

### 3.3 Telaahan Renstra K/L dan Renstra Bappeda Provinsi NTB

Sesuai amanat Undang-Undang Nomor 25 Tahun 2004 tentang Sistem Perencanaan Pembangunan Nasional (SPPN), terdapat 5 (lima) tujuan pelaksanaan sistem perencanaan pembangunan nasional, yaitu:

- a. Untuk mendukung koordinasi antar pelaku pembangunan;
- b. Menjamin terciptanya integrasi, sinkronisasi dan sinergi antar daerah, antar ruang, antar waktu, dan antar fungsi pemerintah, serta antara pusat dan daerah;
- c. Menjamin keterkaitan dan konsistensi antara perencanaan, penganggaran, pelaksanaan dan pengawasan;
- d. Mengoptimalkan partisipasi masyarakat; dan
- e. Menjamin tercapainya penggunaan sumberdaya secara efisien, efektif, berkeadilan dan berkelanjutan.

Melalui amanat tersebut, review Rencana Strategis Kementerian PPN/Bappenas dan Rencana Strategis Bappeda Provinsi Nusa Tenggara Barat (yang masih berlaku) dalam perumusan isu dan program strategis Bappeda Kabupaten Lombok Utara yang perlu dianalisis guna menilai

kесerasian, keterpaduan, sinkronisasi dan sinergitas pencapaian sasaran sesuai dengan urusan yang menjadi kewenangan masing-masing.

### **3.3.1 Review Renstra Kementerian PPN/ Bappenas**

Sebagaimana dalam Perpres No. 68 Tahun 2019 tentang Kementerian Negara dijelaskan bahwa Kementerian PPN/Bappenas masuk dalam Kementerian Kelompok III yang berada di bawah dan bertanggung jawab kepada Presiden. Kementerian Kelompok III mempunyai tugas menyelenggarakan urusan tertentu dalam pemerintahan untuk membantu Presiden dalam menyelenggarakan pemerintahan negara sesuai dengan peran Kementerian PPN/Bappenas dalam pelaksanaan agenda pembangunan. Sehubungan dengan hal tersebut, Kementerian PPN/Bappenas memiliki peran penting dalam perencanaan pembangunan nasional, terutama: (i) berperan dalam menjaga keberlangsungan sistem perencanaan pembangunan nasional yang mencakup penyelenggaraan perencanaan makro semua fungsi pemerintahan yang meliputi semua bidang kehidupan secara terpadu dalam wilayah negara Republik Indonesia sebagai amanat dari Undang-Undang Nomor 25 Tahun 2004 tentang Sistem Perencanaan Pembangunan Nasional (SPPN); dan (ii) berperan dalam mensinergikan perencanaan untuk mengarahkan pelaksanaan pembangunan pusat dan daerah.

Dalam melaksanakan tugas dan fungsi tersebut, Kementerian PPN/Bappenas masih mengacu pada Peraturan Presiden No. 65 Tahun 2015 tentang Kementerian PPN dan Peraturan Presiden No. 66 Tahun 2015 tentang Bappenas yang telah diubah dengan Peraturan Presiden Nomor 20 Tahun 2016. Berdasarkan ketentuan dalam Pasal 3 Peraturan Presiden Nomor 65 Tahun 2015 tentang Kementerian PPN, fungsi Kementerian PPN adalah sebagai berikut:

1. Perumusan dan penetapan kebijakan di bidang perencanaan pembangunan nasional, strategi pembangunan nasional, arah kebijakan sektoral, lintas sektor, dan lintas wilayah, serta kerangka ekonomi makro yang mencakup gambaran perekonomian secara menyeluruh termasuk arah kebijakan fiskal, kerangka regulasi, kelembagaan, dan pendanaan;
2. Koordinasi dan sinkronisasi pelaksanaan kebijakan di bidang perencanaan dan penganggaran pembangunan nasional;

3. Pembinaan dan pemberian dukungan administrasi kepada seluruh unsur organisasi di lingkungan Kementerian PPN;
4. Pengelolaan barang milik/kekayaan negara yang menjadi tanggung jawab Kementerian PPN; dan
5. Pengawasan atas pelaksanaan tugas di lingkungan Kementerian PPN.

Dalam rangka mengoperasionalkan fungsi kementerian tersebut, maka dituangkan fungsi Bappenas berdasarkan Peraturan Presiden Nomor 66 Tahun 2015 tentang Bappenas yang telah diubah dengan Peraturan Presiden Nomor 20 Tahun 2016. Dalam Pasal 3 Peraturan Presiden tentang Bappenas tersebut mengamanatkan fungsi Bappenas untuk melaksanakan:

1. Pengkajian, pengoordinasian, dan perumusan kebijakan di bidang perencanaan pembangunan nasional, strategi pembangunan nasional, arah kebijakan fiskal, sektoral, lintas sektor, dan lintas wilayah, kerangka ekonomi makro nasional dan regional, rancang bangun sarana dan prasarana, kerangka regulasi, kelembagaan, dan pendanaan, serta pemantauan, evaluasi dan pengendalian pelaksanaan pembangunan nasional;
2. Pengoordinasian dan sinkronisasi pelaksanaan kebijakan perencanaan dan penganggaran pembangunan nasional dan penyiapan rancang bangun sarana dan prasarana;
3. Penyusunan rencana pembangunan nasional secara holistik integratif dalam penetapan program dan kegiatan Kementerian/Lembaga/Daerah;
4. Pengoordinasian dan pengendalian rencana pembangunan nasional dalam rangka sinergi antara Rencana Kerja Pemerintah dan Rancangan Anggaran Pendapatan dan Belanja Negara;
5. Penyusunan Rancangan Anggaran Pendapatan dan Belanja Negara (RAPBN) bersama-sama dengan Kementerian Keuangan;
6. Pengoordinasian pelancaran dan percepatan pelaksanaan rencana pembangunan nasional;
7. Pemantauan, evaluasi, dan pengendalian atas pelaksanaan rencana pembangunan nasional;
8. Pengoordinasian, fasilitasi, dan pelaksanaan pencarian sumber-sumber pembiayaan dalam dan luar negeri, serta pengalokasian dana untuk pembangunan bersama-sama instansi terkait;
9. Pelaksanaan dukungan yang bersifat substantif kepada seluruh organisasi di Kementerian PPN/Bappenas;

10. Pembinaan dan pemberian dukungan administrasi di Kementerian PPN/Bappenas;
11. Pengelolaan barang milik/kekayaan negara yang menjadi tanggung jawab Kementerian PPN/Bappenas; dan
12. Pelaksanaan pengawasan atas pelaksanaan tugas di Kementerian PPN/Bappenas.

Selain menyelenggarakan fungsi tersebut, Kementerian PPN/Bappenas juga menyelenggarakan fungsi koordinasi pelaksanaan tugas, pembinaan, dan pemberian dukungan administrasi kepada seluruh unsur organisasi di lingkungan Kementerian.

Perencanaan pembangunan nasional mempunyai tujuan tertentu yang dituangkan dalam sasaran pembangunan atau indikator-indikator pembangunan nasional. Untuk mencapai tujuan pembangunan tersebut dan strategi nasional yang digunakan maka perlu dikomunikasikan kepada daerah. Dukungan tentang apa yang harus diperankan daerah untuk mewujudkan sasaran pembangunan nasional tersebut sangat penting. Tantangan utama adalah menyelaraskan program dan kegiatan dalam RPJMD/ RKPD dengan RPJMN/RKP. Untuk ini perlu adanya komunikasi perencanaan pembangunan yang intensif antara Bappenas dengan pemerintah daerah khususnya dengan Bappeda-Bappeda. Hal ini dapat dilakukan dengan menugaskan jabatan fungsional perencana (JFP) baik yang berada di pusat maupun daerah. Selain itu, kedudukan Bappenas sebagai Kementerian Pembina Jabatan Fungsional Perencana (JFP) Nasional baik pusat dan daerah akan memperkuat komunikasi tersebut. Peran JFP baik di pusat dan daerah dan *networking* antara JFP di pusat dan daerah adalah modal utama yang diperlukan untuk bekerja sama mencari solusi pembangunan Pusat dan Daerah. Selanjutnya, dengan semakin meningkatnya jumlah Fungsional Perencana Ahli Utama (PAU), maka penugasannya sebagai *Liason Officer (LO)* perencanaan pembangunan daerah di Kementerian PPN/Bappenas diperlukan. Peran LO adalah mengawal dan memfasilitasi perencanaan pembangunan di daerah sinergi dengan perencanaan pembangunan nasional. Peran LO oleh PAU tersebut diperlukan agar komunikasi antara pemerintah daerah dengan Kementerian PPN/Bappenas berjalan lancar.

Berdasarkan Peraturan Menteri Perencanaan Pembangunan Nasional/Kepala Badan Perencanaan Pembangunan Nasional Nomor 11 Tahun 2020 Tentang Rencana Strategis Kementerian Perencanaan Pembangunan Nasional/Badan Perencanaan Pembangunan Nasional Tahun 2020-2024 bahwa untuk mewujudkan visi, misi dan tujuan Kementerian PPN/Bappenas dalam rangka keberhasilan pembangunan nasional, maka telah dirumuskan Sasaran Strategis disertai dengan Indikator Sasaran yang akan menjadi ukuran pencapaian tujuan dan kinerja Kementerian PPN/Bappenas, untuk lima tahun ke depan yaitu :

1. Terwujudnya integrasi, sinkronisasi, dan sinergi perencanaan pembangunan nasional
2. Terwujudnya efektivitas pengendalian pembangunan nasional
3. Terwujudnya kebijakan pembangunan nasional yang visioner
4. Terwujudnya kinerja Kementerian PPN/Bappenas yang bersih, akuntabel, dan profesional dan didukung oleh kapabilitas SDM

### **3.3.2 Review Renstra Bappeda Provinsi Nusa Tenggara Barat**

Tujuan dan sasaran merupakan penjabaran dan implementasi dari pernyataan misi suatu organisasi, yaitu sesuatu yang akan dicapai atau apa yang akan dihasilkan dalam jangka waktu suatu perencanaan. Tujuan yang akan dicapai oleh Bappeda Provinsi NTB Tahun 2018-2023 sebagaimana tercantum dalam RPJMD Provinsi NTB Tahun 2019-2023 adalah :

#### **“Meningkatkan Kualitas Perencanaan”.**

Selanjutnya sasaran merupakan penjabaran dari tujuan yang telah ditetapkan untuk pencapaiannya. sasaran yang akan dicapai oleh Bappeda Provinsi NTB Tahun 2019-2023 berdasarkan tujuan diatas adalah sebagai berikut :

1. Meningkatnya konsistensi dan keselarasan perencanaan program pembangunan
2. Meningkatnya pemanfaatan hasil penelitian dalam pembangunan.
3. Meningkatnya pelayanan administrasi perkantoran

### **3.3.3 Faktor-faktor Penghambat dan Pendorong Pelayanan**

Adapun faktor-faktor penghambat ataupun faktor-faktor pendorong dari pelayanan Bappeda Kabupaten Lombok Utara yang mempengaruhi permasalahan pelayanan Bappeda Kabupaten Lombok Utara ditinjau dari

sasaran jangka menengah Renstra Kementerian PPN/Bappenas ataupun Renstra Provinsi Nusa Tenggara Barat dapat dilihat pada tabel sebagai berikut :



Tabel 3.4 Faktor Penghambat dan Faktor Pendorong Pelayanan Bappeda Kabupaten Lombok Utara ditinjau dari Renstra Bappenas dan Renstra Bappeda Provinsi NTB

| Sasaran Renstra<br>KemenPPN/ Bappenas   | Sasaran Renstra<br>Bappeda Prov. NTB               | Permasalahan Pelayanan<br>Perangkat Daerah  | Faktor   |  |
|---|--|---|--|--|
|   |  |   | Penghambat   | Pendukung  |
| 1. Terwujudnya kinerja Kementerian PPN/Bappenas yang bersih, akuntabel, dan profesional dan didukung oleh kapabilitas SDM | 1. Meningkatnya pelayanan administrasi perkantoran | Masalah Pokok :<br>Ketersediaan dokumen perencanaan pembangunan dan dokumen evaluasi pembangunan yang belum tepat waktu |  |  |
|   |  | Kualifikasi dan kompetensi SDM perencana<br>Pembangunan belum memadai   | Terbatasnya keikutsertaan dalam peningkatan kualifikasi dan kompetensi perencana | Tersedia penawaran peningkatan kualifikasi dan kompetensi dari Bappenas dan Kemendagri secara gratis |
|   |  | Belum optimalnya pemanfaatan teknologi informasi dalam proses <i>sharing</i> data dan informasi                         |  |  |

| Sasaran Renstra<br>KemenPPN/ Bappenas  | Sasaran Renstra<br>Bappeda Prov. NTB  | Permasalahan Pelayanan<br>Perangkat Daerah   | Faktor   |  |
|--|---|--|--|--|
|  |   |  | Penghambat   | Pendukung  |
|  |   | Terbatasnya ketersediaan data yang diperlukan dalam proses perencanaan                                 | Indikator kinerja belum menganut azas SMART ( <i>Specific, Measurable, Attainable, Relevance and Time bound</i> )        | Adanya RPJMD dan Renstra tahun 2021-2026 untuk melakukan perbaikan indikator kinerja |
| 2. Terwujudnya integrasi, sinkronisasi, dan sinergi perencanaan pembangunan nasional | 2. Meningkatnya konsistensi dan keselarasan perencanaan program pembangunan | Masalah Pokok : <b>Belum optimalnya perencanaan pembangunan daerah yang berorientasi hasil</b>         |  |  |
| 3. Terwujudnya efektivitas pengendalian pembangunan nasional                         | 3. Meningkatnya pemanfaatan hasil penelitian dalam pembangunan              | Kurang Sinkronnya antara RPJMD dan Renstra Perangkat daerah serta RKPD, Renja dan RKA Perangkat Daerah | Terbatasnya kemampuan dalam Kerangka Kerja Logis untuk menerjemahkan RPJMD dalam Renstra, Renja dan RKA Perangkat Daerah | Tersedia penawaran peningkatan kualifikasi dan kompetensi dari Bappenas dan Bappeda  |
| 4. Terwujudnya kebijakan pembangunan nasional yang visioner                          |   | Belum optimalnya dukungan perangkat daerah untuk pencapaian tujuan dan sasaran                         |  |  |

| Sasaran Renstra<br>KemenPPN/ Bappenas | Sasaran Renstra<br>Bappeda Prov. NTB | Permasalahan Pelayanan<br>Perangkat Daerah  | Faktor   |   |
|---------------------------------------|--------------------------------------|---|--|---|
|                                       |                                      |   | Penghambat   | Pendukung   |
|                                       |                                      | Sumber pendapatan non APBN dan APBD belum dimanfaatkan  | Tidak tersedianya data atau persyaratan yang dibutuhkan dan tidak terjabarkan perencanaan pembangunan daerah berdasarkan sumber anggaran | Adanya penyelarasan RPJMD 2021-2026 dengan RPJMN 2020-2024                          |
|                                       |                                      | Belum terpenuhinya <i>Readiness Criteria</i> untuk mengakses dana Bersumber dari dana transfer  |  | Telah tersedia Forum CSR  |
|                                       |                                      | Proses perencanaan masih belum sepenuhnya didukung oleh data dan informasi yang memadai, mudah diakses dan mutakhir berbasiskan Satu Data | Data terbatas, tidak ada pengukuran dan data belum terintegrasi  | Penggunaan Informasi Teknologi untuk mengolah dan mengintegrasikan data             |
|                                       |                                      | Kualifikasi dan kompetensi SDM perencana Pembangunan belum memadai dalam mendukung tercapainya sasaran RPJMD                              | Terbatasnya keikutsertaan dalam peningkatan kualifikasi dan kompetensi perencana   | Tersedia penawaran peningkatan kualifikasi dan kompetensi dari Bappenas dan Bappeda |

| Sasaran Renstra<br>KemenPPN/ Bappenas | Sasaran Renstra<br>Bappeda Prov. NTB | Permasalahan Pelayanan<br>Perangkat Daerah   | Faktor   |  |
|---------------------------------------|--------------------------------------|--|--|--|
|                                       |                                      |  | Penghambat   | Pendukung  |
|                                       |                                      | Masih kuatnya budaya yaitu masing-masing perangkat daerah kerja berdiri sendiri dibanding bekerja secara terintegrasi antar perangkat daerah | Masih tingginya ego sektoral dalam pembangunan daerah                              | Bersama Kepala Daerah untuk mengintegrasikan pembangunan lintas sektor           |
|                                       |                                      | Sinkronisasi antara perencanaan dan penganggaran belum optimal   | Belum optimalnya penggunaan teknologi informasi dalam perencanaan dan penganggaran | Penggunaan Teknologi Informasi untuk perencanaan dan penganggaran secara optimal |
|                                       |                                      | Hasil Penelitian dan Pengembangan belum optimal digunakan dalam perencanaan pembangunan  | Hasil Penelitian dan Pengembangan belum termanfaatkan dengan optimal               | Telah tersedia berbagai hasil penelitian dan pengembangan                        |

### 3.4 Telaahan Rencana Tata Ruang Wilayah (RTRW) dan Kajian Lingkungan Hidup Strategis (KLHS)

Dalam Peraturan Daerah Kabupaten Lombok Utara Nomor 9 Tahun 2011 Tentang Rencana Tata Ruang Wilayah (RTRW) memuat kebijakan penataan ruang wilayah kabupaten yang terdiri atas:

1. Peningkatan pertumbuhan dan pengembangan wilayah-wilayah yang berbasis pariwisata, dan perkebunan;
2. Peningkatan pertumbuhan dan pengembangan wilayah dengan konsep agroindustri;
3. Pengendalian pemanfaatan lahan pertanian;
4. Penataan pusat-pusat pertumbuhan wilayah dan ekonomi perkotaan dan menunjang sistem pemasaran pariwisata, dan produksi perkebunan;
5. Pengembangan sistem prasarana wilayah yang mendukung pemasaran pariwisata, produksi perkebunan dan produksi agroindustri;
6. Pengelolaan pemanfaatan lahan dengan memperhatikan peruntukan lahan, daya tampung lahan dan aspek konservasi; dan
7. Pengembangan kawasan budidaya dengan memperhatikan aspek keberlanjutan dan lingkungan hidup.

Tabel 3.5 Faktor Penghambat dan Faktor Pendorong Pelayanan Bappeda Kabupaten Lombok Utara ditinjau dari Implikasi RTRW

| Kebijakan<br>Penataan Ruang<br>Kab. Lombok<br>Utara  | Permasalahan<br>Pelayanan<br>Perangkat<br>Daerah  | Faktor  |  |
|--|---|---|--|
|  |   | Penghambat  | Pendukung                                      |
| 1. Penataan pusat-pusat pertumbuhan wilayah dan ekonomi perkotaan dan menunjang sistem pemasaran pariwisata, dan produksi perkebunan | Masalah Pokok :<br>Ketersediaan dokumen perencanaan pembangunan dan dokumen evaluasi pembangunan yang belum tepat waktu |   |  |
|  | Kualifikasi dan kompetensi SDM perencana  | Terbatasnya keikutsertaan dalam peningkatan kualifikasi dan | Tersedia penawaran peningkatan kualifikasi dan |

| Kebijakan<br>Penataan Ruang<br>Kab. Lombok<br>Utara                            | Permasalahan<br>Pelayanan<br>Perangkat<br>Daerah   | Faktor   |  |
|--|--|--|--|
|  |  | Penghambat   | Pendukung  |
|  | Pembangunan belum memadai  | kompetensi perencana   | kompetensi dari Bappenas dan Kemendagri secara gratis                                |
|  | Belum optimalnya pemanfaatan teknologi informasi dalam proses <i>sharing</i> data dan informasi        |  |  |
|  | Terbatasnya ketersediaan data yang diperlukan dalam proses perencanaan                                 | Indikator kinerja belum menganut azas SMART ( <i>Specific, Measurable, Attainable, Relevance and Time bound</i> )        | Adanya RPJMD dan Renstra tahun 2021-2026 untuk melakukan perbaikan indikator kinerja |
| 2. Peningkatan pertumbuhan dan pengembangan wilayah dengan konsep agroindustri | Masalah Pokok : <b>Belum optimalnya perencanaan pembangunan daerah yang berorientasi hasil</b>         |  |  |
| 3. Peningkatan pertumbuhan dan pengembangan wilayah dengan konsep agroindustri | Kurang Sinkronnya antara RPJMD dan Renstra Perangkat daerah serta RKPD, Renja dan RKA Perangkat Daerah | Terbatasnya kemampuan dalam Kerangka Kerja Logis untuk menerjemahkan RPJMD dalam Renstra, Renja dan RKA Perangkat Daerah | Tersedia penawaran peningkatan kualifikasi dan kompetensi dari Bappenas dan Bappeda  |
| 4. Pengendalian pemanfaatan lahan pertanian                                    | Belum optimalnya dukungan perangkat daerah untuk pencapaian  |  |  |

| Kebijakan<br>Penataan Ruang<br>Kab. Lombok<br>Utara   | Permasalahan<br>Pelayanan<br>Perangkat<br>Daerah   | Faktor   |   |
|---|--|--|---|
|   |  | Penghambat   | Pendukung   |
|   | tujuan dan sasaran   |  |   |
| 5. Pengelolaan pemanfaatan lahan dengan memperhatikan peruntukan lahan, daya tampung lahan dan aspek konservasi | Sumber pendapatan non APBN dan APBD belum dimanfaatkan   | Tidak tersedianya data atau persyaratan yang dibutuhkan dan tidak terjabarkan perencanaan pembangunan daerah berdasarkan sumber anggaran | Adanya penyelarasan RPJMD 2021-2026 dengan RPJMN 2020-2024                          |
| 6. Pengembangan kawasan budidaya dengan memperhatikan aspek keberlanjutan dan lingkungan hidup                  | Belum terpenuhinya <i>Readiness Criteria</i> untuk mengakses dana Bersumber dari dana transfer   |  | Telah tersedia Forum CSR  |
|   | Proses perencanaan masih belum sepenuhnya didukung oleh data dan informasi yang memadai, mudah diakses dan mutakhir berbasis Satu Data | Data terbatas, tidak ada pengukuran dan data belum terintegrasi  | Penggunaan Informasi Teknologi untuk mengolah dan mengintegrasikan data             |
|   | Kualifikasi dan kompetensi SDM perencana Pembangunan belum memadai dalam mendukung   | Terbatasnya keikutsertaan dalam peningkatan kualifikasi dan kompetensi perencana   | Tersedia penawaran peningkatan kualifikasi dan kompetensi dari Bappenas dan Bappeda |

| Kebijakan<br>Penataan Ruang<br>Kab. Lombok<br>Utara | Permasalahan<br>Pelayanan<br>Perangkat<br>Daerah   | Faktor   |   |
|---|--|--|---|
|   |  | Penghambat   | Pendukung   |
|   | tercapainya<br>sasaran RPJMD   |  |   |
|   | Masih kuatnya<br>budaya yaitu<br>masing-masing<br>perangkat daerah<br>kerja berdiri<br>sendiri dibanding<br>bekerja secara<br>terintegrasi antar<br>perangkat daerah | Masih tingginya ego<br>sektoral dalam<br>pembangunan<br>daerah                                 | Bersama Kepala<br>Daerah untuk<br>mengintegrasikan<br>pembangunan<br>lintas sektor              |
|   | Sinkronisasi<br>antara<br>perencanaan dan<br>penganggaran<br>belum optimal   | Belum optimalnya<br>penggunaan<br>teknologi informasi<br>dalam perencanaan<br>dan penganggaran | Penggunaan<br>Teknologi<br>Informasi untuk<br>perencanaan dan<br>penganggaran<br>secara optimal |
|   | Hasil Penelitian<br>dan<br>Pengembangan<br>belum optimal<br>digunakan dalam<br>perencanaan<br>pembangunan  | Hasil Penelitian dan<br>Pengembangan<br>belum<br>termanfaatkan<br>dengan optimal               | Telah tersedia<br>berbagai hasil<br>penelitian dan<br>pengembangan                              |

### 3.5 Penentuan Isu isu Strategis

Analisis isu-isu strategis merupakan bagian penting dan sangat menentukan dalam proses penyusunan rencana pembangunan daerah untuk melengkapi tahapan-tahapan yang telah dilakukan sebelumnya. Identifikasi isu yang tepat dan bersifat strategis akan meningkatkan kesesuaian penentuan prioritas pembangunan, sehingga dapat dioperasionalkan secara moral dan etika birokrasi yang dapat dipertanggungjawabkan.

Isu-isu strategis ini adalah kondisi atau hal yang harus diperhatikan atau dikedepankan dalam perencanaan pembangunan karena dampaknya yang signifikan bagi Bappeda Kabupaten Lombok Utara dimasa datang. Suatu kondisi/kejadian yang menjadi isu strategis adalah keadaan yang



apabila tidak diantisipasi, akan menimbulkan kerugian yang lebih besar atau sebaliknya, dalam hal tidak dimanfaatkan, akan menghilangkan peluang untuk meningkatkan layanan kepada masyarakat dalam jangka panjang.

Adapun pada RPJMD Kab. Lombok Utara Tahun 2021-2026, terdapat 22 isu strategis. Dari isu strategis tersebut, yang terkait dengan tugas dan fungsi Bappeda adalah isu strategis **“Isu Refomasi Birokrasi dan Tata kelola pemerintahan (akuntabilitas dan transparansi) dan kompetensi ASN”**, dimana prioritas utama Kabupaten Lombok Utara dalam reformasi birokrasi dan tata kelola pemerintahan meliputi kapabilitas, integritas, akuntabilitas, ketaatan pada hukum, kredibilitas dan transparansi. Langkah utama untuk mewujudkan reformasi birokrasi dan tata kelola pemerintahan yang berkualitas di Kabupaten Lombok Utara dilakukan melalui penciptaan struktur pemerintah yang efisien, peningkatan kapasitas aparatur dan **peningkatan kualitas perencanaan pembangunan yang lebih baik** melalui peningkatan ketersediaan dan kualitas data.

Selanjutnya berdasarkan hasil telaahan terhadap permasalahan yang dihadapi Bappeda, telaahan terhadap tantangan dan peluang pengembangan pelayanan Bappeda, telaahan terhadap visi dan misi Kepala Daerah dan Wakil Kepala Daerah, telaahan terhadap RTRW dan KLHS, serta telaahan terhadap isu strategis Kab. Lombok Utara, dapat diidentifikasi beberapa isu strategis Bappeda Kab. Lombok Utara sebagai lembaga teknis yang bertugas merumuskan kebijakan perencanaan pembangunan daerah. Rumusan isu strategis pada Renstra Bappeda Kab. Lombok Utara Tahun 2021-2026 adalah sebagai berikut

11. Pengkoordinasian Pencapaian Visi dan Misi Bupati dan Wakil Bupati yang Terjabarkan dalam Tujuan dan Sasaran Perencanaan Pembangunan  
Pencapaian visi dan misi dijabarkan dalam serangkaian tujuan dan sasaran pembangunan Kab. Lombok Utara beserta indikator dan targetnya, sebagaimana tercantum dalam RPJMD Kab. Lombok Utara. Bappeda Kab. Lombok Utara merupakan unsur pelaksana penunjang Urusan Pemerintahan salah satunya fungsi penunjang perencanaan yaitu perumusan rencana pembangunan daerah sesuai dengan visi dan misi Bupati dan Wakil Bupati Kabupaten Lombok Utara. Sehingga Bappeda harus memiliki komitmen kuat untuk melakukan pengkoordinasian pencapaian tujuan dan sasaran pembangunan yang telah tertuang dalam RPJMD.
12. Sinkronisasi perencanaan pembangunan daerah

Pelaksanaan sinkronisasi perencanaan pembangunan daerah diperlukan untuk memastikan adanya kesesuaian antara perencanaan perangkat daerah dengan tujuan dan sasaran RPJMD; memastikan bahwa perencanaan jangka menengah telah terjabarkan dalam perencanaan tahunan; dan memastikan perencanaan tersebut akan dilaksanakan sebagaimana tertuang dalam dokumen pelaksanaan.

13. Pengakomodiran Usulan Masyarakat

Untuk mengoptimalkan perencanaan pembangunan daerah dan sebagai bentuk perencanaan partisipatif perlu dilakukan upaya-upaya untuk terus meningkatkan pengakomodiran usulan masyarakat dalam bentuk usulan-usulan yang disampaikan dalam Musrenbang.

14. Mengimplementasikan hasil kajian, penelitian dan kaji terap untuk Pembangunan

Perlu dilakukan upaya untuk mengimplementasikan hasil kajian, penelitian dan kaji terap untuk pembangunan, seperti publikasi dan sosialisasi, agar hasil kajian tersebut dapat menjadi bahan dalam perumusan kebijakan pembangunan serta penyusunan dokumen perencanaan.

15. Kualifikasi dan kompetensi SDM perencana Pembangunan belum memadai

Perlu dilakukan upaya untuk meningkatkan kualifikasi maupun kompetensi SDM Perencana termasuk optimalisasi penggunaan Teknologi Informasi dalam penyusunan Perencanaan Pembangunan Daerah.

16. Terbatasnya data untuk perencanaan dan evaluasi pembangunan daerah

Data merupakan dasar untuk menyusun perencanaan dan evaluasi daerah, sehingga sangat diperlukan data yang kredibel dan terkini.

# BAB IV

## TUJUAN DAN SASARAN

### 4.1 Tujuan Bappeda Kabupaten Lombok Utara

Tujuan merupakan dampak (*impact*) keberhasilan pembangunan daerah yang diperoleh dari pencapaian berbagai program dan aktivitas pemerintahan daerah yang telah dilaksanakan. Sedangkan sasaran adalah hasil yang diharapkan dari suatu tujuan yang diformulasikan secara terukur, spesifik, mudah dicapai, rasional, untuk dapat dilaksanakan dalam jangka waktu 5 (lima) tahun ke depan.

Rencana Strategis (Renstra) Bappeda Kabupaten Lombok Utara merupakan penjabaran dari Rencana Pembangunan Jangka Menengah Daerah Kabupaten Lombok Utara tahun 2021-2026. Perumusan tujuan dan sasaran Bappeda Kabupaten Lombok Utara dilakukan dengan mengacu pada tujuan, sasaran, strategi serta arah kebijakan pembangunan sebagaimana tercantum dalam RPJMD Kabupaten Lombok Utara Tahun 2021 - 2026, agar dapat memperjelas dan menunjukkan keselarasannya dengan upaya pencapaian visi dan misi Bupati dan Wakil Bupati Kabupaten Lombok Utara. Penetapan tujuan dan sasaran juga merupakan respon dan jawaban atas hasil perumusan isu-isu strategis berdasarkan tugas dan fungsi Bappeda Kabupaten Lombok Utara.

Selanjutnya telah dilakukan telaah terhadap misi, tujuan, sasaran, strategi serta arah kebijakan pembangunan sebagaimana tercantum dalam RPJMD Kabupaten Lombok Utara Tahun 2021-2026. Dari hasil telaah tersebut dapat disimpulkan bahwa Bappeda Kabupaten Lombok Utara mendukung arah kebijakan Kabupaten Lombok Utara dalam hal **“Meningkatkan kualitas perencanaan, pengelolaan keuangan dan pengawasan pembangunan yang terpadu, transparan dan akuntabel”**.

Sementara dari hasil perumusan isu-isu strategis Bappeda Kabupaten Lombok Utara, isu strategis yang menjadi prioritas adalah “Pengkoordinasian Pencapaian Visi dan Misi Bupati dan Wakil Bupati yang Terjabarkan dalam Tujuan dan Sasaran Perencanaan Pembangunan”. Hal ini sejalan dengan tugas dan fungsi Bappeda Kabupaten Lombok Utara, dimana Bappeda memiliki tugas membantu Bupati dan wakil bupati dalam melaksanakan fungsi penunjang urusan pemerintahan di bidang perencanaan, penelitian

dan pengembangan yang menjadi kewenangan daerah. Dalam melaksanakan tugas tersebut, salah satu fungsi Bappeda adalah **Melakukan Perumusan kebijakan teknis perencanaan pembangunan Daerah**. Perumusan rencana tersebut dilaksanakan untuk memastikan bahwa visi, misi, tujuan dan sasaran yang telah ditetapkan dalam RPJMD dapat tercapai.

Berdasarkan hasil telaah terhadap tugas fungsi dan hasil perumusan isu-isu strategis Bappeda Kabupaten Lombok Utara, didapatkan pokok-pokok perwujudan tujuan Bappeda Kabupaten Lombok Utara, yaitu :

1. Peningkatan kualitas perencanaan pembangunan daerah untuk pencapaian visi dan misi Bupati dan Wakil Bupati Kabupaten Lombok Utara;
2. Peningkatan pemanfaatan hasil penelitian dan pengembangan untuk perencanaan pembangunan daerah.

Selanjutnya perwujudan tujuan tersebut di atas, dapat disimpulkan bahwa diperlukan suatu upaya peningkatan kualitas perencanaan pembangunan daerah, agar dapat terwujud perencanaan pembangunan daerah yang berkualitas, yaitu dalam merumuskan rencana strategis Serta diperlukan suatu upaya untuk mengoptimalkan hasil penelitian dan pengembangan untuk perencanaan pembangunan daerah sesuai dengan visi dan misi Bupati dan Wakil Bupati yang terjabarkan dalam tujuan dan sasaran pembangunan Kabupaten Lombok Utara. Dengan demikian dapat dirumuskan pernyataan tujuan pada Renstra Bappeda Kabupaten Lombok Utara Tahun 2021-2026, yaitu : **“Meningkatnya Kualitas Perencanaan, Pengendalian dan Evaluasi Pembangunan daerah serta penyelenggaraan Pemerintahan dan Pelayanan Publik yang responsif dan akuntabel”** Indikator dari tercapai atau tidaknya tujuan tersebut dapat terlihat dari ketercapaian indikatornya. Berkaitan hal tersebut maka ditetapkan indikator tujuan dari Bappeda Kabupaten Lombok Utara yaitu :

1. Nilai SAKIP Pemerintah Daerah Kabupaten Lombok Utara untuk Komponen Perencanaan
2. Nilai SAKIP Perangkat Daerah.

#### **4.2 Sasaran Bappeda Kabupaten Lombok Utara**

Selanjutnya untuk mewujudkan tujuan dari Bappeda Kabupaten Lombok Utara tersebut, perlu dijabarkan dalam bentuk sasaran-sasaran yang akan dicapai dalam rumusan yang lebih spesifik, dan dalam kurun waktu tertentu secara berkesinambungan. Perumusan sasaran harus

mengacu pada tugas dan fungsi Bappeda Kabupaten Lombok Utara, dimana Bappeda mempunyai tugas membantu Bupati dalam melaksanakan fungsi penunjang urusan pemerintahan di bidang perencanaan, penelitian dan pengembangan yang menjadi kewenangan daerah. Dalam uraian tugas dan fungsi tersebut, terlihat bahwa perencanaan serta penelitian dan pengembangan memiliki keterkaitan karena dilaksanakan oleh satu organisasi perangkat daerah, dimana penelitian dan pengembangan memiliki peran yang penting dalam mendukung terwujudnya perencanaan pembangunan daerah yang berkualitas. Berhubungan dengan fungsi Bappeda sebagai institusi perencana, juga perlu menelaah aturan-aturan terkait perencanaan yang dapat digunakan dalam perumusan sasaran, sebagaimana termuat dalam Undang-Undang Republik Indonesia Nomor 25 Tahun 2004 Pasal 2 Ayat 4, dimana Sistem Perencanaan Pembangunan Nasional bertujuan untuk :

1. Mendukung koordinasi antar pelaku pembangunan;
2. Menjamin terciptanya integrasi, sinkronisasi, dan sinergi baik antar daerah, antar ruang, antar waktu, antar fungsi pemerintah, maupun antara pusat dan daerah;
3. Menjamin keterkaitan dan konsistensi antara perencanaan, penganggaran, pelaksanaan, dan pengawasan;
4. Mengoptimalkan partisipasi masyarakat; dan
5. Menjamin tercapainya penggunaan sumber daya secara efisien, efektif, berkeadilan, dan berkelanjutan.

Untuk pencapaian tujuan Bappeda Kabupaten Lombok Utara, yaitu dengan mempertimbangan tugas fungsi Bappeda serta aturan-aturan terkait perencanaan, maka ditetapkan sasaran dalam Renstra Bappeda Kabupaten Lombok Utara Tahun 2021-2026 yaitu :

1. Terwujudnya peningkatan kualitas perencanaan, Monitoring, Evaluasi dan pelaporan yang terintegrasi dan partisipatif  
Indikatornya :
  - a. Persentase Program Priotitas Daerah Yang Terdanai
  - b. Persentase usulan Masyarakat memenuhi persyaratan sesuai ketentuan peraturan perundang-undangan yang diakomodir dalam APBD
  - c. Persentase Dukungan Perencanaan Yang Memiliki Konsistensi
2. Meningkatnya pemanfaatan hasil penelitian, pengembangan dan inovasi dalam perencanaan pembangunan daerah

Indikatornya :

- a. Persentase kemanfaatan hasil penelitian, pengembangan dan inovasi
- 3. Meningkatnya Kinerja Organisasi Perangkat Daerah Bappeda Kabupaten Lombok Utara

Indikatornya :

- a. Capaian Indikator Kinerja Utama Bappeda
- b. Persentase Pengguna Layanan Bappeda Yang Merasa Puas
- c. Kepatuhan Bappeda Terhadap Pemenuhan Standar Pelayanan Publik

Selanjutnya tujuan dan sasaran beserta indikatornya tersebut di atas, selanjutnya ditetapkan target tujuan dan sasaran dalam kurun waktu tahun 2021-2026 adalah sebagai berikut.

Tabel 4.1 Tujuan dan sasaran jangka Menengah Pelayanan Perangkat daerah

| No | Tujuan/Sasaran (IKU)   | Indikator   | Formula/Cara Penghitungan   | Satuan | Realisasi 2020 | Target 2021 | Target |       |       |       |       | Target Akhir            |              |
|----|--|---|---|--------|----------------|-------------|--------|-------|-------|-------|-------|-------------------------|--------------|
|    |  |   |   |        |                |             | 2022   | 2023  | 2024  | 2025  | 2026  | Formula                 | Target Akhir |
| 1  | Tujuan :<br>Meningkatnya Kualitas Perencanaan, Pengendalian dan Evaluasi Pembangunan daerah serta penyelenggaraan Pemerintahan dan Pelayanan Publik yang responsif dan akuntabel | Nilai SAKIP Komponen Perencanaa                         | Nilai SAKIP Pemerintah Daerah pada Komponen Perencanaan tahun n-1   | Nilai  | 22,04          | 22,16       | 22,11  | 22,18 | 22,25 | 22,32 | 22,39 | Realisasi Tahun Terkini | 22,39        |
|    |  | Nilai SAKIP Perangkat Daerah                            | Nilai SAKIP Bappeda Kabupaten Lombok Utara Tahun n-1  | Nilai  | 64,52          | 68,14       | 70     | 71    | 71    | 71    | 72    | Realisasi Tahun Terkini | 72           |
| a  | Sasaran 1 :<br>Terwujudnya peningkatan kualitas perencanaan, Monitoring, Evaluasi dan pelaporan yang terintegrasi dan partisipatif   | Persentase Program Prioritas Yang Terdanai              | Jumlah program prioritas tahun ke-n yang terdanai dibagi seluruh jumlah program prioritas dikali 100%                               | %      | Na             | Na          | 75     | 80    | 85    | 90    | 100   | Realisasi Tahun Terkini | 100          |
|    |  | Persentase usulan Masyarakat yang diakomodir dalam APBD | Jumlah usulan masyarakat yang memenuhi persyaratan sesuai ketentuan peraturan perundang-undangan dalam Berita Acara Musrenbang RKPD | %      | 30,05          | 96          | 35     | 40    | 45    | 50    | 55    | Realisasi Tahun Terkini | 55           |

| No | Tujuan/Sasaran (IKU)   | Indikator  | Formula/Cara Penghitungan  | Satuan | Realisasi 2020 | Target 2021 | Target |       |      |      |      | Target Akhir               |              |
|----|--|--|--|--------|----------------|-------------|--------|-------|------|------|------|----------------------------|--------------|
|    |  |  |  |        |                |             | 2022   | 2023  | 2024 | 2025 | 2026 | Formula                    | Target Akhir |
|    |  |  | yang dikomodir dalam APBD tahun ke-n dibagi Jumlah seluruh usulan masyarakat yang memenuhi persyaratan sesuai ketentuan peraturan perundang-undangan dalam Berita Acara Musrenbang RKPD tahun ke-n dikali 100% |        |                |             |        |       |      |      |      |                            |              |
| b  | Sasaran 2 :<br>Meningkatnya pemanfaatan hasil penelitian dalam pembangunan                     | Persentase kemanfaatan hasil kelitbangan             | Jumlah penelitian/ kaji terap yang digunakan dalam pembangunan dibagi jumlah seluruh judul penelitian/kaji terap dikali 100%   | %      | 90,91          | 100         | 90,91  | 90,91 | 91   | 92   | 93   | Realisasi Tahun Terkini    | 93           |
| c  | Sasaran 3 :<br>Meningkatnya Kinerja Organisasi Perangkat Daerah Bappeda Kabupaten Lombok Utara | Capaian Indikator Kinerja Utama Bappeda              | Rata-rata Capaian Indikator Kinerja Utama Bappeda tahun n-1  | %      | 94,71          | Na          | 95     | 96    | 97   | 98   | 99   | Realisasi Tahun Terkini    | 99           |
|    |  | Persentase Pengguna Layanan Bappeda Yang Merasa Puas | Jumlah layanan pengguna layanan yang puas pada tahun n-1 dibagi jumlah seluruh pengguna layanan tahun n-1 dikali 100%  | %      | 98,65          | 80          | 99     | 99    | 100  | 100  | 100  | Rata-rata realisasi target | 99,6         |



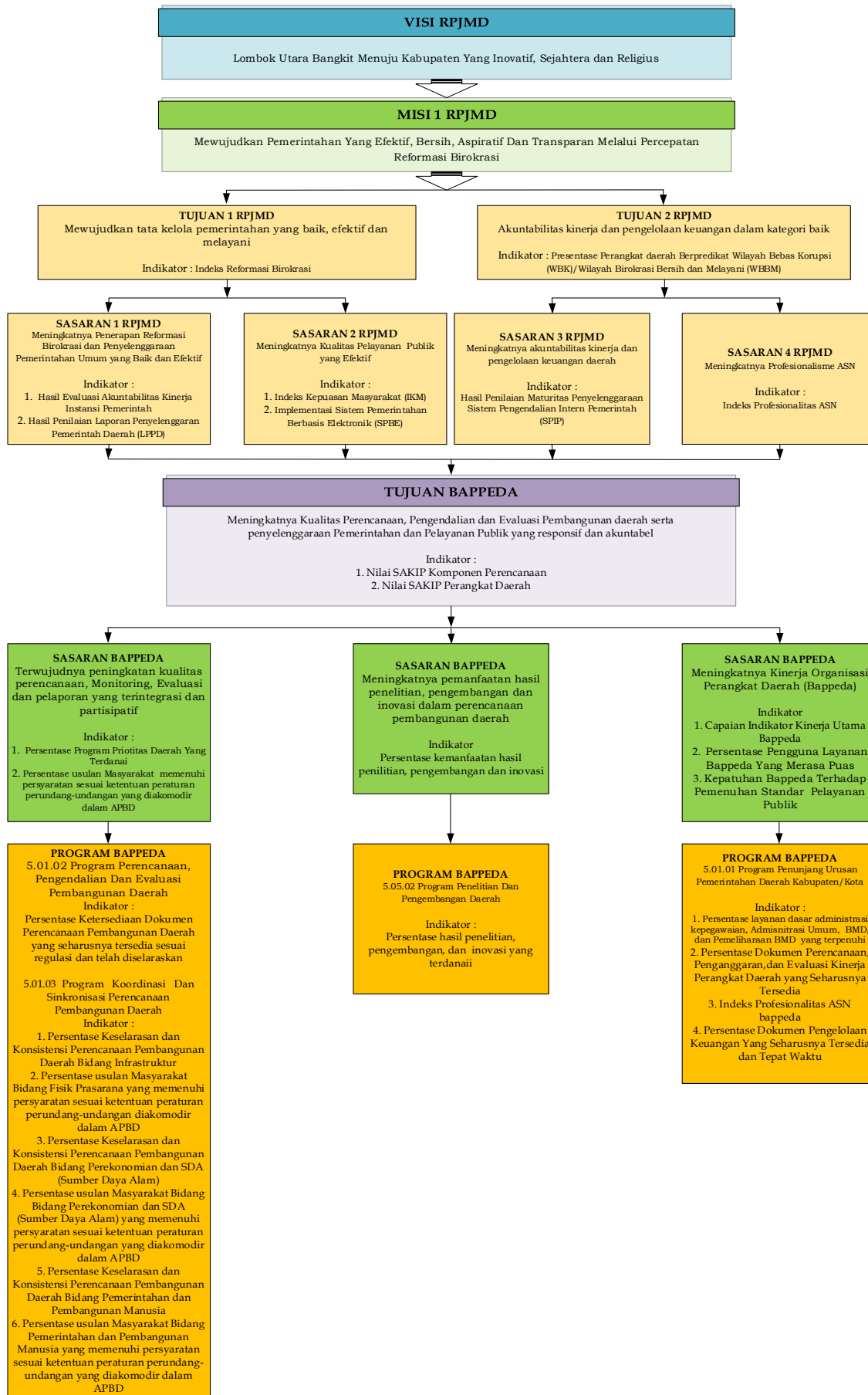
| No | Tujuan/Sasaran (IKU) | Indikator   | Formula/Cara Penghitungan  | Satuan | Realisasi 2020 | Target 2021 | Target |      |      |      |      | Target Akhir             |              |
|----|----------------------|---|--|--------|----------------|-------------|--------|------|------|------|------|--------------------------|--------------|
|    |                      |   |  |        |                |             | 2022   | 2023 | 2024 | 2025 | 2026 | Formula                  | Target Akhir |
|    |                      | Kepatuhan Bappeda Terhadap Pemenuhan Standar Pelayanan Publik | Jumlah sarana prasarana layanan publik yang dipenuhi hingga tahun n-1 dibagi jumlah seluruh standar layanan publik dikali 100% | %      | 66,67          | 80          | 70     | 75   | 80   | 85   | 100  | Realisasi target terkini | 100          |

Tanjung, 24 Februari 2022

Kepala Badan Perencanaan Pembangunan Daerah  
Kabupaten Lombok Utara

**PARIHIN, S.Sos.**

NIP 19691231 198903 1 049



Gambar 4.1 Kerangka Kerja Logis Untuk Mendukung Pencapaian RPJMD

# **BAB V**

## **STRATEGI DAN ARAH KEBIJAKAN**

Strategi dan arah kebijakan perlu dikembangkan dalam rangka implementasi dan pencapaian visi, misi, tujuan dan sasaran pembangunan daerah sehingga pelaksanaan pembangunan tetap berjalan terarah, terpadu dan berkesinambungan. Memuat tentang pemikiran-pemikiran secara konseptual, analitis dan komprehensif tentang langkah-langkah yang diperlukan untuk mencapai tujuan dan sasaran yang ditetapkan.

Strategi dan arah kebijakan dalam Renstra Bappeda Kabupaten Lombok Utara Tahun 2021-2026 adalah strategi dan arah kebijakan untuk mencapai tujuan dan sasaran jangka menengah Bappeda, yang selaras dengan strategi dan kebijakan daerah dalam RPJMD Kabupaten Lombok Utara Tahun 2021-2026. Strategi dan arah kebijakan diperlukan untuk memastikan arah untuk mencapai tujuan dan sasaran Bappeda sesuai tugas pokok dan fungsinya.

Strategi dan arah kebijakan dirumuskan berdasarkan hasil analisis terhadap gambaran pelayanan, isu strategis, serta pencapaian tujuan dan sasaran Bappeda Kabupaten Lombok Utara. Menganalisis faktor-faktor yang mempengaruhi keberhasilan dan penghambatnya, selanjutnya disusun strategi yang realistis dalam mencapai tujuan dan sasaran yang telah ditetapkan. Hasil rumusan strategi tersebut selanjutnya dijabarkan dalam serangkaian arah kebijakan untuk memperjelas strategi sehingga lebih spesifik, konkrit dan operasional.

Strategi dan arah kebijakan jangka menengah Bappeda Kabupaten Lombok Utara disajikan dalam tabel dibawah ini;

Tabel 5.1 Tujuan, sasaran, strategi dan arah kebijakan jangka Menengah Pelayanan Perangkat daerah

| Visi : Lombok Utara Bangkit Menuju Kabupaten Yang Inovatif, Sejahtera dan Religius  |   |   |  |
|---|---|---|--|
| Misi 1 : Mewujudkan Pemerintahan Yang Efektif, Bersih, Aspiratif Dan Transparan Melalui Percepatan Reformasi Birokrasi  |   |   |  |
| Tujuan  | Sasaran   | Strategi  | Arah Kebijakan   |
| 1. Meningkatkan Kualitas Perencanaan, Pengendalian dan Evaluasi Pembangunan daerah serta penyelenggaraan Pemerintahan dan Pelayanan Publik yang responsif dan akuntabel | 1.1 Terwujudnya peningkatan kualitas perencanaan, Monitoring, Evaluasi dan pelaporan yang terintegrasi dan partisipatif | 1.1.1 Optimalisasi koordinasi perencanaan, monitoring, evaluasi dan pelaporan perencanaan pembangunan daerah          | 1.1.1.1 Meningkatkan kualitas koordinasi perencanaan pembangunan daerah<br>1.1.1.2 Meningkatkan kualitas koordinasi monitoring dan evaluasi perencanaan pembangunan daerah<br>1.1.1.3 Meningkatkan kualitas pelaporan perencanaan pembangunan daerah<br>1.1.1.4 Memanfaatkan Teknologi Informasi dalam perencanaan pembangunan daerah<br>1.1.1.5 Meningkatkan ketersediaan dan kualitas data untuk perencanaan pembangunan |
|   | 1.2 Meningkatnya pemanfaatan hasil penelitian dalam pembangunan   | 1.2.1 Optimalisasi pemanfaatan hasil penelitian, pengembangan dan inovasi daerah untuk perencanaan pembangunan daerah | 1.2.1.1 Melaksanakan penelitian/kajian, pengembangan dan dan fasilitasi inovasi daerah yang didasarkan pada isu-isu strategis<br>1.2.1.2 Mewujudkan penelitian, pengembangan dan inovasi daerah yang aplikatif bagi perencanaan pembangunan daerah<br>1.2.1.3 Meningkatkan kualitas hasil penelitian dan pengembangan  |

|  |   |   |   |
|--|---|---|---|
| Visi : Lombok Utara Bangkit Menuju Kabupaten Yang Inovatif, Sejahtera dan Religius                                     |   |   |   |
| Misi 1 : Mewujudkan Pemerintahan Yang Efektif, Bersih, Aspiratif Dan Transparan Melalui Percepatan Reformasi Birokrasi |   |   |   |
| <b>Tujuan</b>  | <b>Sasaran</b>  | <b>Strategi</b>   | <b>Arah Kebijakan</b>   |
|  | 1.3 Meningkatnya Kinerja Organisasi Perangkat Daerah Bappeda Kabupaten Lombok Utara | 1.3.1 Meningkatkan Kinerja Pelayanan Bappeda Kabupaten Lombok Utara | 1.3.1.1 Meningkatkan kualitas sumberdaya aparatur (perencana, peneliti, keuangan, kepegawaian)<br>1.3.1.2 Pemenuhan sarana prasarana pelayanan publik<br>1.3.1.3 Peningkatkan tertib administrasi pelaporan kinerja, kepegawaian dan keuangan |

# **BAB VI**

## **RENCANA PROGRAM DAN KEGIATAN SERTA PENDANAAN**

Berdasarkan Visi, Misi, tujuan, dan sasaran, serta perwujudan strategi dan arah kebijakan, dengan memperhatikan dan mempertimbangkan tugas pokok dan fungsi, maka disusunlah program, kegiatan dan sub kegiatan Badan Perencanaan Pembangunan Daerah Kabupaten Lombok Utara yang menjabarkan upaya pencapaian tujuan dan sasaran renstra berdasarkan Peraturan Menteri Dalam Negeri Nomor 90 Tahun 2019 tentang **Klasifikasi, Kodefikasi dan Nomenklatur Perencanaan Pembangunan Dan Keuangan Daerah** dan Keputusan Menteri Dalam Negeri Nomor 050-3708 Tahun 2020 tentang hasil verifikasi dan validasi pemutakhiran **Klasifikasi, Kodefikasi dan Nomenklatur Perencanaan Pembangunan Dan Keuangan Daerah**.

Sub kegiatan merupakan perwujudan aktivitas yang dilakukan untuk mencapai menjalankan suatu kegiatan. selanjutnya Kegiatan merupakan penjabaran lebih lanjut dari suatu program sebagai arah dari pencapaian tujuan organisasi, sedangkan program merupakan kumpulan kegiatan yang sistematis dan terpadu untuk mendapatkan hasil, yang dilaksanakan oleh satu atau beberapa instansi pemerintah ataupun dalam rangka kerja sama dengan masyarakat guna mencapai sasaran tertentu. Sementara itu yang dimaksud dengan indikator kinerja adalah ukuran keberhasilan suatu program, kegiatan dan sub kegiatan baik kualitatif maupun kuantitatif yang secara khusus dinyatakan sebagai pencapaian tujuan yang dapat menggambarkan skala atau tingkatan yang digunakan sebagai alat kegiatan pemantauan dan

evaluasi baik kinerja input, output, outcome maupun impact yang sesuai dengan sasaran rencana program dan kegiatan.

Rencana program, kegiatan dan sub kegiatan beserta indikator kinerja, kelompok sasaran, dan pendanaan indikatif Bappeda Kabupaten Lombok Utara dapat dilihat pada tabel 6.1 berikut;

Tabel 6.1 Rencana Program, Kegiatan dan Pendanaan Perangkat Daerah Bappeda Kab. Lombok Utara

| No           | Tujuan   | Sasaran | Program, Kegiatan, Sub Kegiatan Kepmendagri 050 | Indikator Kinerja Tujuan, Sasaran, Program (Outcome), Kegiatan (Output) | Satuan | Data Capaian pada Tahun Awal Perencanaan |             | Target Kinerja Program dan Kerangka Pendanaan |                       |        |                       |        |                       |        |                       |        |                       | Kondisi Kinerja pada akhir periode Renstra Perangkat Daerah | Unit Kerja Perangkat Daerah Penanggung Jawab | Lokasi         |        |    |
|--------------|--|---------|---|---|--------|--|-------------|---|-----------------------|--------|-----------------------|--------|-----------------------|--------|-----------------------|--------|-----------------------|---|--|----------------|--------|----|
|              |  |         |   |   |        | Realisasi 2020                           | Target 2021 | 2022  |                       | 2023   |                       | 2024   |                       | 2025   |                       | 2026   |                       |   |  |                | Target | Rp |
|              |  |         |   |   |        |  |             | Target  | Rp                    | Target | Rp                    | Target | Rp                    | Target | Rp                    | Target | Rp                    |   |  |                |        |    |
| 1            | 2  | 3       | 4   | 5   | 6      | 7  | 8           | 9   | 10                    | 11     | 12                    | 13     | 14                    | 15     | 16                    | 17     | 18                    | 19  | 20   | 21             | 22     |    |
| <b>TOTAL</b> |  |         |   |   |        |  |             |   | <b>10.970.039.193</b> |        | <b>11.326.152.725</b> |        | <b>12.422.799.632</b> |        | <b>13.216.612.305</b> |        | <b>12.918.715.468</b> |   | <b>60.305.844.401</b>                        |                |        |    |
| 1            | Meningkatnya Kualitas Perencanaan, Pengendalian dan Evaluasi Pembangunan daerah serta penyelenggaraan Pemerintahan dan Pelayanan Publik yang responsif dan akuntabel |         |   | Nilai SAKIP Komponen Perencanaan  | Nilai  | 22,04                                    | 22,16       | 22,11   | 10.970.039.193        | 22,18  | 11.326.152.725        | 22,25  | 12.422.799.632        | 22,32  | 13.216.612.305        | 22,39  | 12.918.715.468        | 22,39   | 60.305.844.401                               | Kepala Bappeda | KLU    |    |
|              |  |         |   | Nilai SAKIP Perangkat Daerah  | Nilai  | 64,52                                    | 70          | 70  |                       | 71     |                       | 71     |                       | 71     |                       | 72     |                       | 72  |  | Kepala Bappeda | KLU    |    |



| No  | Tujuan | Sasaran   | Program, Kegiatan, Sub Kegiatan Keperencanaan 050 | Indikator Kinerja Tujuan, Sasaran, Program (Outcome), Kegiatan (Output)  | Satuan | Target Kinerja Program dan Kerangka Pendanaan |             |        |               |        |               |        |               |        |               |        |               |   |                | Unit Kerja Peringkat Daerah Penanggung Jawab | Lokasi |
|-----|--------|---|---|--|--------|---|-------------|--------|---------------|--------|---------------|--------|---------------|--------|---------------|--------|---------------|---|----------------|--|--------|
|     |        |   |   |  |        | Data Capaian pada Tahun Awal Perencanaan      |             | 2022   |               | 2023   |               | 2024   |               | 2025   |               | 2026   |               | Kondisi Kinerja pada akhir periode Renstra Perangkat Daerah |                |  |        |
|     |        |   |   |  |        | Realisasi 2020                                | Target 2021 | Target | Rp            | Target | Rp            | Target | Rp            | Target | Rp            | Target | Rp            | Target  | Rp             |  |        |
| 1   | 2      | 3   |   | 6  | 7      | 8   | 9           | 10     | 11            | 12     | 13            | 14     | 15            | 16     | 17            | 18     | 19            | 20  | 21             | 22   |        |
|     |        | Terwujudnya peningkatan kualitas perencanaan, Monitoring, Evaluasi dan pelaporan yang terintegrasi dan partisipatif |   | Persentase Program Prioritas Daerah Yang Terdanai  | %      | Na  | Na          | 75     | 3.559.983.600 | 80     | 3.500.555.220 | 85     | 4.198.164.724 | 90     | 4.296.316.149 | 100    | 4.031.264.095 | 100   | 19.037.808.865 | Kepala Bappeda                               | KLU    |
| 1.1 |        |   |   | Persentase usulan Masyarakat memenuhi persyaratan sesuai ketentuan peraturan perundang-undangan yang diakomodir dalam APBD | %      | 30,05   | 96          | 35     |               | 40     |               | 45     |               | 50     |               | 55     |               | 55  |                | Kepala Bappeda                               | KLU    |

| No | Tujuan | Sasaran | Program, Kegiatan, Sub Kegiatan Kepmendagri 050                           | Indikator Kinerja Tujuan, Sasaran, Program (Outcome), Kegiatan (Output)   | Satuan | Target Kinerja Program dan Kerangka Pendanaan |             |        |               |        |               |        |               |        |               |        |               |   |               | Unit Kerja Peringkat Daerah Penanggung Jawab | Lokasi |
|----|--------|---------|---|---|--------|---|-------------|--------|---------------|--------|---------------|--------|---------------|--------|---------------|--------|---------------|---|---------------|--|--------|
|    |        |         |   |   |        | Data Capaian pada Tahun Awal Perencanaan      |             | 2022   |               | 2023   |               | 2024   |               | 2025   |               | 2026   |               | Kondisi Kinerja pada akhir periode Renstra Perangkat Daerah |               |  |        |
|    |        |         |   |   |        | Realisasi 2020                                | Target 2021 | Target | Rp            | Target | Rp            | Target | Rp            | Target | Rp            | Target | Rp            | Target  | Rp            |  |        |
| 1  | 2      | 3       | 6   | 7   | 8      | 9   | 18          | 11     | 12            | 13     | 14            | 15     | 16            | 17     | 18            | 19     | 20            | 21  | 22            |  |        |
|    |        |         | 5.01.02 Program Perencanaan, Pengendalian Dan Evaluasi Pembangunan Daerah | Persentase Ketersediaan Dokumen Perencanaan Pembangunan Daerah yang seharusnya tersedia sesuai regulasi dan telah diselenggarakan | %      | Na  | Na          | 100    | 1.561.387.300 | 100    | 1.402.029.105 | 100    | 1.994.712.312 | 100    | 1.982.691.126 | 100    | 1.601.957.821 | 100   | 8.542.777.664 | Kabid Rendal Eva Bangd a                     | KLU    |
|    |        |         | 5.01.02.2.01 Penyusunan Perencanaan Dan Pendanaan                         | Dokumen Perencanaan, Pengendalian dan Evaluasi Pembangunan Daerah yang tersedia sesuai regulasi                                   | Dok    | 16  | 15          | 11     | 917.064.200   | 12     | 724.169.200   | 16     | 1.278.000.000 | 13     | 1.230.000.000 | 11     | 800.000.000   | 63  | 4.949.233.400 | Kabid Rendal Eva Bangd a                     | KLU    |

| No | Tujuan | Sasaran | Program, Kegiatan, Sub Kegiatan Kepmendagri 050   | Indikator Kinerja Tujuan, Sasaran, Program (Outcome), Kegiatan (Output)                             | Satuan  | Target Kinerja Program dan Kerangka Pendanaan |             |        |             |        |             |        |             |        |             |        |             |   |               | Unit Kerja Peringkat Daerah Penanggung Jawab | Lokasi |
|----|--------|---------|---|---|---------|---|-------------|--------|-------------|--------|-------------|--------|-------------|--------|-------------|--------|-------------|---|---------------|--|--------|
|    |        |         |   |   |         | Data Capaian pada Tahun Awal Perencanaan      |             | 2022   |             | 2023   |             | 2024   |             | 2025   |             | 2026   |             | Kondisi Kinerja pada akhir periode Renstra Peringkat Daerah |               |  |        |
|    |        |         |   |   |         | Realisasi 2020                                | Target 2021 | Target | Rp          | Target | Rp          | Target | Rp          | Target | Rp          | Target | Rp          | Target  | Rp            |  |        |
| 1  | 2      | 3       | 6   | 7   | 8       | 9   | 18          | 11     | 12          | 13     | 14          | 15     | 16          | 17     | 18          | 19     | 20          | 21  | 22            |  |        |
|    |        |         | 5.01.02.2.01.01 Analisis Kondisi Daerah, Permasalahan, dan Isu Strategis Pembangunan Daerah               | Hasil Analisis Kondisi Daerah, Permasalahan, dan Isu Strategis untuk Perencanaan Pembangunan Daerah | Dokumen | 1   | 0           | 0      | -           | 1      | 74.268.200  | 1      | 78.000.000  | 0      | -           | 0      | -           | 2   | 152.268.200   | Kasubid Perencanaan dan Pendanaan            | KLU    |
|    |        |         | 5.01.02.2.01.05 Pelaksanaan Musrenbang Kabupaten/Kota   | Forum perencanaan partisipatif yang diselenggarakan   | Kali    | 7   | 7           | 7      | 332.790.900 | 7      | 349.901.000 | 8      | 600.000.000 | 8      | 615.000.000 | 7      | 400.000.000 | 37  | 2.297.691.900 | Kasubid Perencanaan dan Pendanaan            | KLU    |
|    |        |         | 5.01.02.2.01.07 Koordinasi Penyusunan dan Penetapan Dokumen Perencanaan Pembangunan Daerah Kabupaten/Kota | Dokumen Perencanaan Pembangunan Daerah yang Tersusun sesuai regulasi                                | Dokumen | 4   | 6           | 4      | 584.273.300 | 4      | 300.000.000 | 7      | 600.000.000 | 5      | 615.000.000 | 4      | 400.000.000 | 24  | 2.499.273.300 | Kasubid Perencanaan dan Pendanaan            | KLU    |

| No | Tujuan | Sasaran | Program, Kegiatan, Sub Kegiatan Keperencanaan 050  | Indikator Kinerja Tujuan, Sasaran, Program (Outcome), Kegiatan (Output)                  | Satuan  | Target Kinerja Program dan Kerangka Pendanaan |             |        |            |        |            |        |             |        |             |        |             |   |             | Unit Kerja Perangkat Daerah Penanggung Jawab | Lokasi |
|----|--------|---------|--|--|---------|---|-------------|--------|------------|--------|------------|--------|-------------|--------|-------------|--------|-------------|---|-------------|--|--------|
|    |        |         |  |  |         | Data Capaian pada Tahun Awal Perencanaan      |             | 2022   |            | 2023   |            | 2024   |             | 2025   |             | 2026   |             | Kondisi Kinerja pada akhir periode Renstra Perangkat Daerah |             |  |        |
|    |        |         |  |  |         | Realisasi 2020                                | Target 2021 | Target | Rp         | Target | Rp         | Target | Rp          | Target | Rp          | Target | Rp          | Target  | Rp          |  |        |
| 1  | 2      | 3       | 6  | 7  | 8       | 9   | 18          | 11     | 12         | 13     | 14         | 15     | 16          | 17     | 18          | 19     | 20          | 21  | 22          |  |        |
|    |        |         | 5.01.02.2.03 Pengendalian, Evaluasi dan Pelaporan Bidang Perencanaan Pembangunan Daerah            | Laporan Hasil Pengendalian, Evaluasi dan Pelaporan Bidang Perencanaan Pembangunan Daerah | Dokumen | 4   | 2           | 5      | 89.482.000 | 5      | 95.276.750 | 5      | 105.000.000 | 6      | 110.393.200 | 5      | 127.545.000 | 26  | 527.696.950 | Kabid Rendal Eva Bangda                      | KLU    |
|    |        |         | 5.01.02.2.03.01 Monitoring, Evaluasi dan Penyusunan Laporan Berkala Pelaksanaan Pembangunan Daerah | Jumlah Laporan Pengendalian dan Monev Yang Tersusun                                      | Dokumen | 1   | 1           | 5      | 89.482.000 | 5      | 95.276.750 | 5      | 105.000.000 | 6      | 110.393.200 | 5      | 127.545.000 | 26  | 527.696.950 | Kasubbid Pengendalian dan Evapol             | KLU    |

| No | Tujuan | Sasaran | Program, Kegiatan, Sub Kegiatan Kepmendagri 050  | Indikator Kinerja Tujuan, Sasaran, Program (Outcome), Kegiatan (Output) | Satuan  | Target Kinerja Program dan Kerangka Pendanaan |             |        |             |        |             |        |             |        |             |        |             |   |               | Unit Kerja Perangkat Daerah Penanggung Jawab | Lokasi |
|----|--------|---------|--|---|---------|---|-------------|--------|-------------|--------|-------------|--------|-------------|--------|-------------|--------|-------------|---|---------------|--|--------|
|    |        |         |  |   |         | Data Capaian pada Tahun Awal Perencanaan      |             | 2022   |             | 2023   |             | 2024   |             | 2025   |             | 2026   |             | Kondisi Kinerja pada akhir periode Renstra Perangkat Daerah |               |  |        |
|    |        |         |  |   |         | Realisasi 2020                                | Target 2021 | Target | Rp          | Target | Rp          | Target | Rp          | Target | Rp          | Target | Rp          | Target  | Rp            |  |        |
| 1  | 2      | 3       | 6  | 7   | 8       | 9   | 18          | 11     | 12          | 13     | 14          | 15     | 16          | 17     | 18          | 19     | 20          | 21  | 22            |  |        |
|    |        |         | 5.01.02.2.02 Analisis Data dan Informasi Pemerintahan Daerah Bidang Perencanaan Pembangunan Daerah | Persentase Ketersediaan data dan informasi pembangunan daerah           | %       | 98,46   | 100         | 98,5   | 554.841.100 | 98,5   | 582.583.155 | 98,5   | 611.712.312 | 98,5   | 642.297.926 | 98,5   | 674.412.821 | 98,5  | 3.065.847.314 | Kabid Rendal Eva Bangda                      | KLU    |
|    |        |         | 5.01.02.2.02.01 Analisis Data dan Informasi Perencanaan Pembangunan Daerah                         | Jumlah Dokumen Ragam Data pembangunan daerah                            | Dokumen | 1   | 1           | 1      | 351.810.800 | 1      | 369.401.340 | 1      | 387.871.407 | 1      | 407.264.977 | 1      | 427.628.225 | 5   | 1.943.976.749 | Kasubid Data dan Informasi                   | KLU    |

| No | Tujuan | Sasaran | Program, Kegiatan, Sub Kegiatan Kependagri 050  | Indikator Kinerja Tujuan, Sasaran, Program (Outcome), Kegiatan (Output) | Satuan  | Target Kinerja Program dan Kerangka Pendanaan |             |        |             |        |             |        |             |        |             |        |             |   |                            | Unit Kerja Perangkat Daerah Penanggung Jawab | Lokasi |
|----|--------|---------|---|---|---------|---|-------------|--------|-------------|--------|-------------|--------|-------------|--------|-------------|--------|-------------|---|----------------------------|--|--------|
|    |        |         |   |   |         | Data Capaian pada Tahun Awal Perencanaan      |             | 2022   |             | 2023   |             | 2024   |             | 2025   |             | 2026   |             | Kondisi Kinerja pada akhir periode Renstra Perangkat Daerah |                            |  |        |
|    |        |         |   |   |         | Realisasi 2020                                | Target 2021 | Target | Rp          | Target | Rp          | Target | Rp          | Target | Rp          | Target | Rp          | Target  | Rp                         |  |        |
| 1  | 2      | 3       | 6   | 7   | 8       | 9   | 18          | 11     | 12          | 13     | 14          | 15     | 16          | 17     | 18          | 19     | 20          | 21  | 22                         |  |        |
|    |        |         | Laporan Analisis Data dan Informasi Pemerintahan Daerah Bidang Perencanaan Pembangunan Daerah Untuk Penanggulangan Kemiskinan | Dokumen   | 11      | 20  | 4           |        | 4           |        | 4           |        | 4           |        | 4           |        | 20          |   | Kasubid Data dan Informasi | KLU  |        |
|    |        |         | 5.01.02.2.02 Pembinaan dan Pemanfaatan Data dan Informasi Perencanaan Pembangunan SKPD  | Website Bappeda yang aktif dan informatif                               | Website | 1   | 1           | 1      | 131.883.200 | 1      | 138.477.360 | 1      | 145.401.228 | 1      | 152.671.289 | 1      | 160.304.853 | 1   | 728.737.930                | Kasubid Data dan Informasi                   | KLU    |

| No | Tujuan | Sasaran | Program, Kegiatan, Sub Kegiatan Kependagri 050                                | Indikator Kinerja Tujuan, Sasaran, Program (Outcome), Kegiatan (Output)                    | Satuan  | Target Kinerja Program dan Kerangka Pendanaan |             |        |             |        |             |        |             |        |             |        |             |   |               | Unit Kerja Perangkat Daerah Penanggung Jawab           | Lokasi |
|----|--------|---------|---|--|---------|---|-------------|--------|-------------|--------|-------------|--------|-------------|--------|-------------|--------|-------------|---|---------------|--|--------|
|    |        |         |   |  |         | Data Capaian pada Tahun Awal Perencanaan      |             | 2022   |             | 2023   |             | 2024   |             | 2025   |             | 2026   |             | Kondisi Kinerja pada akhir periode Renstra Perangkat Daerah |               |  |        |
|    |        |         |   |  |         | Realisasi 2020                                | Target 2021 | Target | Rp          | Target | Rp          | Target | Rp          | Target | Rp          | Target | Rp          | Target  | Rp            |  |        |
| 1  | 2      | 3       | 6   | 7  | 8       | 9   | 10          | 11     | 12          | 13     | 14          | 15     | 16          | 17     | 18          | 19     | 20          | 21  | 22            |  |        |
|    |        |         | 5.01.02.2.02.03<br>Penyusunan Profil Pembangunan Daerah Kabupaten/Kota        | Jumlah Dokumen profil daerah Yang Tersusun   | Dokumen | 1   | 1           | 1      | 71.147.100  | 1      | 74.704.455  | 1      | 78.439.677  | 1      | 82.361.660  | 1      | 86.479.743  | 5   | 393.132.635   | Kasubid Data dan Informasi                             | KLU    |
|    |        |         | 5.01.03<br>Program Koordinasi Dan Sinkronisasi Perencanaan Pembangunan Daerah | Persentase Keselarasan dan Konsistensi Perencanaan Pembangunan Daerah Bidang Infrastruktur | %       | 99,02   | 95          | 99     | 602.203.200 | 100    | 632.313.360 | 100    | 663.929.024 | 100    | 697.125.471 | 100    | 731.981.740 | 100   | 2.779.077.872 | Kabid Perekonomian, SDA, Infrastruktur dan Kewilayahan | KLU    |

| No | Tujuan | Sasaran | Program, Kegiatan, Sub Kegiatan Kemandagri 050  | Indikator Kinerja Tujuan, Sasaran, Program (Outcome), Kegiatan (Output)   | Satuan  | Target Kinerja Program dan Kerangka Pendanaan |             |        |             |        |             |        |             |        |             |        |             |   |               | Unit Kerja Perangkat Daerah Penanggung Jawab            | Lokasi |
|----|--------|---------|---|---|---------|---|-------------|--------|-------------|--------|-------------|--------|-------------|--------|-------------|--------|-------------|---|---------------|---|--------|
|    |        |         |   |   |         | Data Capaian pada Tahun Awal Perencanaan      |             | 2022   |             | 2023   |             | 2024   |             | 2025   |             | 2026   |             | Kondisi Kinerja pada akhir periode Renstra Perangkat Daerah |               |   |        |
|    |        |         |   |   |         | Realisasi 2020                                | Target 2021 | Target | Rp          | Target | Rp          | Target | Rp          | Target | Rp          | Target | Rp          | Target  | Rp            |   |        |
| 1  | 2      | 3       | 6   | 7   | 8       | 9   | 18          | 11     | 12          | 13     | 14          | 15     | 16          | 17     | 18          | 19     | 20          | 21  | 22            |   |        |
|    |        |         |   | Persentase usulan Masyarakat Bidang Fisik Prasarana yang memenuhi persyaratan sesuai ketentuan peraturan perundang-undangan diakomodir dalam APBD | %       | Na  | Na          | 35     |             | 40     |             | 45     |             | 50     |             | 55     |             | 55  |               | Kabid Perekonomian, SDA, Infrastruktur dan Kewilayahan  | KLU    |
|    |        |         | 5.01.03.2.03 Koordinasi Perencanaan Bidang Infrastruktur dan Kewilayahan  | Keselarsanaan perencanaan Pengembangan anggaran dan prasarana perkotaan   | %       | Na  | Na          | 92     | 602.203.200 | 94     | 632.313.360 | 96     | 663.929.024 | 98     | 697.125.471 | 100    | 731.981.740 | 100   | 2.779.077.872 | Kabid Perekonomian, SDA, Infrastruktur dan Kewilayahan  | KLU    |
|    |        |         | 5.01.03.2.03.01 Koordinasi Penyusunan Dokumen Perencanaan Pembangunan Daerah Bidang Infrastruktur (RPJPD, RPJMD dan RKPD) | Laporan Hasil Koordinasi Penyusunan Dokumen Perencanaan Pembangunan Daerah Bidang Infrastruktur (RPJPD, RPJMD dan RKPD)                           | Dokumen | Na  | Na          | 6      | 19.402.700  | 6      | 20.372.835  | 9      | 21.391.476  | 9      | 22.461.049  | 6      | 23.584.101  | 36  | 107.212.161   | Kasubid Praswil, Tata Ruang, Perkim, Perhubungan dan LH | KLU    |



| No | Tujuan | Sasaran | Program, Kegiatan, Sub Kegiatan Kependagri 050   | Indikator Kinerja Tujuan, Sasaran, Program (Outcome), Kegiatan (Output)  | Satuan  | Data Capaian pada Tahun Awal Perencanaan |             | Target Kinerja Program dan Kerangka Pendanaan |             |        |             |        |             |        |             |        |             |        |             | Kondisi Kinerja pada akhir periode Renstra Perangkat Daerah | Unit Kerja Perangkat Daerah Penanggung Jawab | Lokasi |
|----|--------|---------|--|--|---------|--|-------------|---|-------------|--------|-------------|--------|-------------|--------|-------------|--------|-------------|--------|-------------|---|--|--------|
|    |        |         |  |  |         | Realisasi 2020                           | Target 2021 | 2022  |             | 2023   |             | 2024   |             | 2025   |             | 2026   |             | Target | Rp          |   |  |        |
|    |        |         |  |  |         |  |             | Target  | Rp          | Target | Rp          | Target | Rp          | Target | Rp          | Target | Rp          |        |             |   |  |        |
| 1  | 2      | 3       | 4  | 5  | 6       | 7  | 8           | 9   | 10          | 11     | 12          | 13     | 14          | 15     | 16          | 17     | 18          | 19     | 20          | 21  | 22   |        |
|    |        |         | 5.01.03.2.03.02 Asistensi Penyusunan Dokumen Perencanaan Pembangunan Perangkat Daerah Bidang Infrastruktur                           | Laporan Hasil Asistensi Penyusunan Dokumen Perencanaan Pembangunan Perangkat Daerah Bidang Infrastruktur                           | Dokumen | Na                                       | Na          | 12  | 164.424.100 | 12     | 172.645.305 | 15     | 181.277.570 | 12     | 190.341.448 | 12     | 199.858.520 | 63     | 199.858.520 | Kasubid Praswil, Tata Raung, Perkim, Perhubungan dan LH     | KLU  |        |
|    |        |         | 5.01.03.2.03.03 Pelaksanaan Monitoring dan Evaluasi Penyusunan Dokumen Perencanaan Pembangunan Perangkat Daerah Bidang Infrastruktur | Laporan hasil Pelaksanaan Monitoring dan Evaluasi Penyusunan Dokumen Perencanaan Pembangunan Perangkat Daerah Bidang Infrastruktur | Dokumen | Na                                       | Na          | 3   | 4.210.600   | 3      | 4.421.130   | 3      | 4.642.186   | 3      | 4.874.295   | 3      | 5.118.009   | 15     | 183.479.720 | Kasubid Praswil, Tata Raung, Perkim, Perhubungan dan LH     | KLU  |        |

| No | Tujuan | Sasaran | Program, Kegiatan, Sub Kegiatan Kepmendagri 050  | Indikator Kinerja Tujuan, Sasaran, Program (Outcome), Kegiatan (Output)   | Satuan  | Data Capaian pada Tahun Awal Perencanaan |    | Target Kinerja Program dan Kerangka Pendanaan |             |        |             |        |             |        |             |        |             | Kondisi Kinerja pada akhir periode Renstra Perangkat Daerah | Unit Kerja Perangkat Daerah Penanggung Jawab | Lokasi  |        |
|----|--------|---------|--|---|---------|--|----|---|-------------|--------|-------------|--------|-------------|--------|-------------|--------|-------------|---|--|---|--------|
|    |        |         |  |   |         |  |    | 2022  |             | 2023   |             | 2024   |             | 2025   |             | 2026   |             |   |  |   |        |
|    |        |         |  |   |         |  |    | Target  | Rp          | Target | Rp          | Target | Rp          | Target | Rp          | Target | Rp          |   |  |   | Target |
| 1  | 2      | 3       | 6  | 7   | 8       | 8  | 9  | 18  | 11          | 12     | 13          | 14     | 15          | 16     | 17          | 18     | 19          | 20  | 21   | 22  |        |
|    |        |         | 5.01.03.2.03.04<br>Koordinasi Pelaksanaan Sinergitas dan Harmonisasi Perencanaan Pembangunan Daerah Bidang Infrastruktur   | Hasil Sinergitas dan Harmonisasi Perencanaan Pembangunan Daerah Bidang Infrastruktur                                  | Dokumen | Na                                       | Na | 2   | 207.610.200 | 2      | 217.990.710 | 2      | 228.890.245 | 2      | 240.334.757 | 2      | 252.351.494 | 10  | 1.147.177.406                                | Kasubid Praswil, Tata Ruang, Perkim, Perhubungan dan LH | KLU    |
|    |        |         | 5.01.03.2.03.05<br>Koordinasi Penyusunan Dokumen Perencanaan Pembangunan Daerah Bidang Kewilayahan (RPJPD, RPJMD dan RKPD) | Laporan Hasil Koordinasi Penyusunan Dokumen Perencanaan Pembangunan Daerah Bidang Kewilayahan (RPJPD, RPJMD dan RKPD) | Dokumen | Na                                       | Na | 6   | 19.138.700  | 6      | 20.095.635  | 9      | 21.100.416  | 9      | 22.155.436  | 6      | 23.263.207  | 36  | 105.753.394                                  | Kasubid Praswil, Tata Ruang, Perkim, Perhubungan dan LH | KLU    |

| No | Tujuan | Sasaran | Program, Kegiatan, Sub Kegiatan, Kepmendagri 050   | Indikator Kinerja Tujuan, Sasaran, Program (Outcome), Kegiatan (Output)  | Satuan  | Data Capaian pada Tahun Awal Perencanaan |    | Target Kinerja Program dan Kerangka Pendanaan |             |        |             |        |             |        |             |        |             |        |             | Kondisi Kinerja pada akhir periode Renstra Perangkat Daerah | Unit Kerja Perangkat Daerah Penanggung Jawab | Lokasi |
|----|--------|---------|--|--|---------|--|----|---|-------------|--------|-------------|--------|-------------|--------|-------------|--------|-------------|--------|-------------|---|--|--------|
|    |        |         |  |  |         |  |    | 2022  |             | 2023   |             | 2024   |             | 2025   |             | 2026   |             |        |             |   |  |        |
|    |        |         |  |  |         |  |    | Target  | Rp          | Target | Rp          | Target | Rp          | Target | Rp          | Target | Rp          | Target | Rp          |   |  |        |
| 1  | 2      | 3       | 6  | 7  | 8       | 9  | 18 | 11  | 12          | 13     | 14          | 15     | 16          | 17     | 18          | 19     | 20          | 21     | 22          |   |  |        |
|    |        |         | 5.01.03.2.03.06 Asistensi Penyusunan Dokumen Perencanaan Pembangunan Perangkat Daerah Bidang Kewilayahan                           | Laporan Hasil Asistensi Penyusunan Dokumen Perencanaan Pembangunan Perangkat Daerah Bidang Kewilayahan                           | Dokumen | Na                                       | Na | 12  | 162.786.700 | 12     | 170.926.035 | 15     | 179.472.336 | 12     | 188.445.952 | 12     | 197.868.249 | 63     | 899.499.272 | Kasubid Praswil, Tata Ruang, Perkim, Perhubungan dan LH     | KLU  |        |
|    |        |         | 5.01.03.2.03.07 Pelaksanaan Monitoring dan Evaluasi Penyusunan Dokumen Perencanaan Pembangunan Perangkat Daerah Bidang Kewilayahan | Laporan hasil Pelaksanaan Monitoring dan Evaluasi Penyusunan Dokumen Perencanaan Pembangunan Perangkat Daerah Bidang Kewilayahan | Dokumen | Na                                       | Na | 3   | 24.630.200  | 3      | 25.861.710  | 3      | 27.154.795  | 3      | 28.512.534  | 3      | 29.938.160  | 15     | 136.097.399 | Kasubid Praswil, Tata Ruang, Perkim, Perhubungan dan LH     | KLU  |        |

| No | Tujuan | Sasaran | Program, Kegiatan, Sub Kegiatan Kependagri 050                                    | Indikator Kinerja Tujuan, Sasaran, Program (Outcome), Kegiatan (Output)   | Satuan | Target Kinerja Program dan Kerangka Pendanaan |             |        |             |        |             |        |             |        |             |        |             |   |  | Unit Kerja Perangkat Daerah Penanggung Jawab           | Lokasi |
|----|--------|---------|---|---|--------|---|-------------|--------|-------------|--------|-------------|--------|-------------|--------|-------------|--------|-------------|---|--|--|--------|
|    |        |         |   |   |        | Data Capaian pada Tahun Awal Perencanaan      |             | 2022   |             | 2023   |             | 2024   |             | 2025   |             | 2026   |             | Kondisi Kinerja pada akhir periode Renstra Perangkat Daerah |  |  |        |
|    |        |         |   |   |        | Realisasi 2020                                | Target 2021 | Target | Rp          | Target | Rp          | Target | Rp          | Target | Rp          | Target | Rp          | Target  | Rp   |  |        |
| 1  | 2      | 3       | 6   | 7   | 8      | 9   | 18          | 11     | 12          | 13     | 14          | 15     | 16          | 17     | 18          | 19     | 20          | 21  | 22   |  |        |
|    |        |         | <b>5.01.03 Program Koordinasi Dan Sinkronisasi Perencanaan Pembangunan Daerah</b> | Persentase Keselarasan dan Konsistensi Perencanaan Pembangunan Daerah Bidang Perekonomian dan SDA (Sumber Daya Alam)  | %      | 99,02   | 95          | 99     | 372.100.400 | 100    | 390.705.420 | 100    | 410.240.688 | 100    | 430.752.719 | 100    | 452.290.358 | 100   | 2.056.089.585  | Kabid Perekonomian, SDA, Infrastruktur dan Kewilayahan | KLU    |
|    |        |         |   | Persentase usulan Masyarakat Bidang Bidang Perekonomian dan SDA (Sumber Daya Alam) yang memenuhi persyaratan sesuai ketentuan peraturan perundang-undangan yang diakomodir dalam APBD | %      | Na  | Na          | 35     |             | 40     |             | 45     |             | 50     |             | 55     |             | 55  | Kabid Perekonomian, SDA, Infrastruktur dan Kewilayahan | KLU  |        |

| No | Tujuan | Sasaran | Program, Kegiatan, Sub Kegiatan Kepmendagri 050  | Indikator Kinerja Tujuan, Sasaran, Program, Kegiatan (Output)  | Satuan  | Target Kinerja Program dan Kerangka Pendanaan |             |        |             |        |             |        |             |        |             |        |             |   |               | Unit Kerja Peringkat Daerah Penanggung Jawab                | Lokasi |
|----|--------|---------|--|--|---------|---|-------------|--------|-------------|--------|-------------|--------|-------------|--------|-------------|--------|-------------|---|---------------|---|--------|
|    |        |         |  |  |         | Data Capaian pada Tahun Awal Perencanaan      |             | 2022   |             | 2023   |             | 2024   |             | 2025   |             | 2026   |             | Kondisi Kinerja pada akhir periode Renstra Perangkat Daerah |               |   |        |
|    |        |         |  |  |         | Realisasi 2020                                | Target 2021 | Target | Rp          | Target | Rp          | Target | Rp          | Target | Rp          | Target | Rp          | Target  | Rp            |   |        |
| 1  | 2      | 3       | 6  | 7  | 8       | 9   | 18          | 11     | 12          | 13     | 14          | 15     | 16          | 17     | 18          | 19     | 20          | 21  | 22            |   |        |
|    |        |         | 5.01.03.2.02 Koordinasi Perencanaan Bidang Perekonomian dan SDA (Sumber Daya Alam)                                       | Keselarsaan perencanaan Bidang Perekonomian dan SDA (Sumber Daya Alam)   | %       | 97,87   | 97          | 92     | 372.100.400 | 94     | 390.705.420 | 94     | 410.240.688 | 95     | 430.752.719 | 97     | 452.290.358 | 97  | 2.056.089.585 | Kabid Perekonomian, SDA, Infrastruktur dan Kewilayahan      | KLU    |
|    |        |         | 5.01.03.2.02.01 Koordinasi Penyusunan Dokumen Perencanaan Pembangunan Daerah Bidang Perekonomian (RPJPD, RPJMD dan RKPD) | Laporan Hasil Koordinasi Penyusunan Dokumen Perencanaan Pembangunan Daerah Bidang Perekonomian (RPJPD, RPJMD dan RKPD) | Dokumen | Na  | Na          | 6      | 92.165.800  | 6      | 96.774.090  | 9      | 101.612.794 | 9      | 106.693.433 | 6      | 112.028.105 | 36  | 509.274.222   | Kasubid Keuangan, Penanaman Modal, Perizinan dan pariwisata | KLU    |
|    |        |         | 5.01.03.2.02.02 Asistensi Penyusunan Dokumen Perencanaan Pembangunan Perangkat Daerah Bidang Perekonomian                | Laporan Hasil Asistensi Penyusunan Dokumen Perencanaan Pembangunan Perangkat Daerah Bidang Perekonomian                | Dokumen | Na  | Na          | 12     | 21.953.700  | 12     | 23.051.385  | 15     | 24.203.954  | 12     | 25.414.151  | 12     | 26.684.859  | 63  | 121.308.049   | Kasubid Keuangan, Penanaman Modal, Perizinan dan pariwisata | KLU    |

| No | Tujuan | Sasaran | Program, Kegiatan, Sub Kegiatan Kepmendagri 050  | Indikator Kinerja Tujuan, Sasaran, Program (Outcome), Kegiatan (Output)   | Satuan  | Target Kinerja Program dan Kerangka Pendanaan |             |        |            |        |            |        |            |        |            |        |            |   |             | Unit Kerja Perangkat Daerah Penanggung Jawab                | Lokasi |
|----|--------|---------|--|---|---------|---|-------------|--------|------------|--------|------------|--------|------------|--------|------------|--------|------------|---|-------------|---|--------|
|    |        |         |  |   |         | Data Capaian pada Tahun Awal Perencanaan      |             | 2022   |            | 2023   |            | 2024   |            | 2025   |            | 2026   |            | Kondisi Kinerja pada akhir periode Renstra Perangkat Daerah |             |   |        |
|    |        |         |  |   |         | Realisasi 2020                                | Target 2021 | Target | Rp         | Target | Rp         | Target | Rp         | Target | Rp         | Target | Rp         | Target  | Rp          |   |        |
| 1  | 2      | 3       | 6  | 7   | 8       | 9   | 18          | 11     | 12         | 13     | 14         | 15     | 16         | 17     | 18         | 19     | 20         | 21  | 22          |   |        |
|    |        |         | 5.01.03.2.02.03<br>Pelaksanaan Monitoring dan Evaluasi Penyusunan Dokumen Perencanaan Pembangunan Perangkat Daerah Bidang Perekonomian | Laporan Hasil Monitoring dan Evaluasi Penyusunan Dokumen Perencanaan Pembangunan Perangkat Daerah Bidang Perekonomian | Dokumen | Na  | Na          | 12     | 33.354.600 | 12     | 35.022.330 | 12     | 36.773.446 | 12     | 38.612.118 | 12     | 40.542.724 | 60  | 184.305.218 | Kasubid Keuangan, Penanaman Modal, Perizinan dan pariwisata | KLU    |
|    |        |         | 5.01.03.2.02.04<br>Koordinasi Pelaksanaan Sinergitas dan Harmonisasi Perencanaan Pembangunan Daerah Bidang Perekonomian                | Laporan Hasil Koordinasi Pelaksanaan Sinergitas dan Harmonisasi Perencanaan Pembangunan Daerah Bidang Perekonomian    | Dokumen | Na  | Na          | 3      | 81.380.800 | 3      | 85.449.840 | 3      | 89.722.332 | 3      | 94.208.448 | 3      | 98.918.871 | 15  | 449.680.291 | Kasubid Keuangan, Penanaman Modal, Perizinan dan pariwisata | KLU    |

| No | Tujuan | Sasaran | Program, Kegiatan, Sub Kegiatan Kepmendagri 050   | Indikator Kinerja Tujuan, Sasaran, Program (Outcome), Kegiatan (Output)                                       | Satuan  | Target Kinerja Program dan Kerangka Pendanaan |             |        |            |        |            |        |             |        |             |        |             |   |             | Unit Kerja Peringkat Daerah Penanggung Jawab                                  | Lokasi |
|----|--------|---------|---|---|---------|---|-------------|--------|------------|--------|------------|--------|-------------|--------|-------------|--------|-------------|---|-------------|---|--------|
|    |        |         |   |   |         | Data Capaian pada Tahun Awal Perencanaan      |             | 2022   |            | 2023   |            | 2024   |             | 2025   |             | 2026   |             | Kondisi Kinerja pada akhir periode Renstra Perangkat Daerah |             |   |        |
|    |        |         |   |   |         | Realisasi 2020                                | Target 2021 | Target | Rp         | Target | Rp         | Target | Rp          | Target | Rp          | Target | Rp          | Target  | Rp          |   |        |
| 1  | 2      | 3       | 6   | 7   | 8       | 9   | 18          | 11     | 12         | 13     | 14         | 15     | 16          | 17     | 18          | 19     | 20          | 21  | 22          |   |        |
|    |        |         | 5.01.03.2.02.05 Koordinasi Penyusunan Dokumen Perencanaan Pembangunan Daerah Bidang SDA (RPJPD, RPJMD dan RKPD) | Laporan Hasil Koordinasi Penyusunan Dokumen Perencanaan Pembangunan Daerah Bidang SDA (RPJPD, RPJMD dan RKPD) | Dokumen | Na  | Na          | 2      | 91.115.400 | 2      | 95.671.170 | 3      | 100.454.728 | 3      | 105.477.464 | 2      | 110.751.338 | 12  | 503.470.100 | Kasubid Pangan, Pertanian, Perikanan, Koperasi, perindustrian dan perdagangan | KLU    |
|    |        |         | 5.01.03.2.02.06 Asistensi Penyusunan Dokumen Perencanaan Pembangunan Perangkat Daerah Bidang SDA                | Laporan Hasil Asistensi Penyusunan Dokumen Perencanaan Pembangunan Perangkat Daerah Bidang SDA                | Dokumen | Na  | Na          | 4      | 18.774.300 | 4      | 19.713.015 | 5      | 20.698.665  | 4      | 21.733.598  | 4      | 22.820.278  | 21  | 103.739.856 | Kasubid Pangan, Pertanian, Perikanan, Koperasi, perindustrian dan perdagangan | KLU    |

| No | Tujuan | Sasaran | Program, Kegiatan, Sub Kegiatan, Kepmendagri 050  | Indikator Kinerja Tujuan, Sasaran, Program (Outcome), Kegiatan (Output)  | Satuan  | Target Kinerja Program dan Kerangka Pendanaan |             |        |               |        |               |        |               |        |               |        |               |   |               | Unit Kerja Perangkat Daerah Penanggung Jawab                                  | Lokasi |
|----|--------|---------|---|--|---------|---|-------------|--------|---------------|--------|---------------|--------|---------------|--------|---------------|--------|---------------|---|---------------|---|--------|
|    |        |         |   |  |         | Data Capaian pada Tahun Awal Perencanaan      |             | 2022   |               | 2023   |               | 2024   |               | 2025   |               | 2026   |               | Kondisi Kinerja pada akhir periode Renstra Perangkat Daerah |               |   |        |
|    |        |         |   |  |         | Realisasi 2020                                | Target 2021 | Target | Rp            | Target | Rp            | Target | Rp            | Target | Rp            | Target | Rp            | Target  | Rp            |   |        |
| 1  | 2      | 3       | 6   | 7  | 8       | 9   | 18          | 11     | 12            | 13     | 14            | 15     | 16            | 17     | 18            | 19     | 20            | 21  | 22            |   |        |
|    |        |         | 5.01.03.2.02.07<br>Pelaksanaan Monitoring dan Evaluasi Penyusunan Dokumen Perencanaan Pembangunan Perangkat Daerah Bidang SDA | Laporan Hasil Pelaksanaan Monitoring dan Evaluasi Penyusunan Dokumen Perencanaan Pembangunan Perangkat Daerah Bidang SDA | Dokumen | 10  | 15          | 4      | 33.355.800    | 4      | 35.023.590    | 4      | 36.774.769    | 4      | 38.613.507    | 4      | 40.544.183    | 20  | 184.311.849   | Kasubid Pangan, Pertanian, Perikanan, Koperasi, perindustrian dan perdagangan | KLU    |
|    |        |         | 5.01.03 Program Koordinasi Dan Sinkronisasi Perencanaan Pembangunan Daerah  | Persentase Keselarasan dan Konsistensi Perencanaan Pembangunan Daerah Bidang Pemerintahan dan Pembangunan Manusia        | %       | 99,02   | 95          | 99     | 1.024.292.700 | 100    | 1.075.507.335 | 100    | 1.129.282.700 | 100    | 1.185.746.833 | 100    | 1.245.034.176 | 100   | 5.659.863.744 | Kabid Pemerintahan dan Pembangunan Manusia                                    | KLU    |



| No | Tujuan | Sasaran | Program, Kegiatan, Sub Kegiatan Kependagri 050                                  | Indikator Kinerja Tujuan, Sasaran, Program, Kegiatan (Output)   | Satuan | Data Capaian pada Tahun Awal Perencanaan |    | Target Kinerja Program dan Kerangka Pendanaan |               |        |               |        |               |        |               |        |               |   |               | Unit Kerja Perangkat Daerah Penanggung Jawab | Lokasi |
|----|--------|---------|---|---|--------|--|----|---|---------------|--------|---------------|--------|---------------|--------|---------------|--------|---------------|---|---------------|--|--------|
|    |        |         |   |   |        |  |    | 2022  |               | 2023   |               | 2024   |               | 2025   |               | 2026   |               | Kondisi Kinerja pada akhir periode Renstra Perangkat Daerah |               |  |        |
|    |        |         |   |   |        |  |    | Realisasi 2020                                | Target 2021   | Target | Rp            | Target | Rp            | Target | Rp            | Target | Rp            | Target  | Rp            |  |        |
| 1  | 2      | 3       | 6   | 7   | 8      | 9  | 18 | 11  | 12            | 13     | 14            | 15     | 16            | 17     | 18            | 19     | 20            | 21  | 22            |  |        |
|    |        |         |   | Persentase usulan Masyarakat Bidang Pemerintahan dan Pembangunan Manusia yang memenuhi persyaratan sesuai ketentuan peraturan perundang-undangan yang diakomodir dalam APBD | %      | Na                                       | Na | 35  |               | 40     |               | 45     |               | 50     |               | 55     |               | 55  |               | Kabid Pemerintahan dan Pembangunan Manusia   | KLU    |
|    |        |         | 5.01.03.2.02 Koordinasi Perencanaan Bidang Pemerintahan dan Pembangunan Manusia | Keselarasan Perencanaan Bidang Pemerintahan dan Pembangunan Manusia   | %      | 97,22                                    | 97 | 92  | 1.024.292.700 | 94     | 1.075.507.335 | 94     | 1.129.282.700 | 95     | 1.185.746.833 | 97     | 1.245.034.176 | 97  | 5.659.863.744 | Kabid Pemerintahan dan Pembangunan Manusia   | KLU    |

| No | Tujuan | Sasaran | Program, Kegiatan, Sub Kegiatan Kepmendagri 050  | Indikator Kinerja Tujuan, Sasaran, Program (Outcome), Kegiatan (Output)   | Satuan  | Data Capaian pada Tahun Awal Perencanaan | Target Kinerja Program dan Kerangka Pendanaan |             |        |             |        |             |        |             |        |             |        |             | Kondisi Kinerja pada akhir periode Renstra Perangkat Daerah | Unit Kerja Peringkat Daerah Penanggung Jawab | Lokasi |
|----|--------|---------|--|---|---------|--|---|-------------|--------|-------------|--------|-------------|--------|-------------|--------|-------------|--------|-------------|---|--|--------|
|    |        |         |  |   |         |  | 2022  |             | 2023   |             | 2024   |             | 2025   |             | 2026   |             |        |             |   |  |        |
|    |        |         |  |   |         |  | Target  | Rp          | Target | Rp          | Target | Rp          | Target | Rp          | Target | Rp          | Target | Rp          |   |  |        |
| 1  | 2      | 3       | 6  | 7   | 8       | 9  | 18  | 11          | 12     | 13          | 14     | 15          | 16     | 17          | 18     | 19          | 20     | 21          | 22  |  |        |
|    |        |         | 5.01.03.2.01.01 Koordinasi Penyusunan Dokumen Perencanaan Pembangunan Daerah Bidang Pemerintahan (RPJPD, RPJMD dan RKPD) | Laporan koordinasi penyusunan dokumen perencanaan pembangunan daerah bidang pemerintahan yang diimplementasikan | Dokumen | 20                                       | 16  | 166.384.500 | 16     | 174.703.725 | 32     | 183.438.911 | 32     | 192.610.856 | 16     | 202.241.399 | 112    | 919.379.391 | Kasubid Pemerintahan, Komunikasi dan Informatika            | KLU  |        |
|    |        |         | 5.01.03.2.01.02 Asistensi Penyusunan Dokumen Perencanaan Pembangunan Perangkat Daerah Bidang Pemerintahan                | Laporan Hasil Asistensi Penyusunan Dokumen Perencanaan Pembangunan Perangkat Daerah Bidang Pemerintahan         | Dokumen | 20                                       | 64  | 44.276.300  | 64     | 46.490.115  | 80     | 48.814.620  | 64     | 51.255.351  | 64     | 53.818.119  |        | 244.654.505 | Kasubid Pemerintahan, Komunikasi dan Informatika            | KLU  |        |

| No | Tujuan | Sasaran | Program, Kegiatan, Sub Kegiatan Kepmendagri 050  | Indikator Kinerja Tujuan, Sasaran, Program (Outcome), Kegiatan (Output)   | Satuan  | Target Kinerja Program dan Kerangka Pendanaan |             |        |            |        |            |        |            |        |            |        |            |   |             | Unit Kerja Perangkat Daerah Penanggung Jawab     | Lokasi |
|----|--------|---------|--|---|---------|---|-------------|--------|------------|--------|------------|--------|------------|--------|------------|--------|------------|---|-------------|--|--------|
|    |        |         |  |   |         | Data Capaian pada Tahun Awal Perencanaan      |             | 2022   |            | 2023   |            | 2024   |            | 2025   |            | 2026   |            | Kondisi Kinerja pada akhir periode Renstra Perangkat Daerah |             |  |        |
|    |        |         |  |   |         | Realisasi 2020                                | Target 2021 | Target | Rp         | Target | Rp         | Target | Rp         | Target | Rp         | Target | Rp         | Target  | Rp          |  |        |
| 1  | 2      | 3       | 6  | 7   | 8       | 9   | 18          | 11     | 12         | 13     | 14         | 15     | 16         | 17     | 18         | 19     | 20         | 21  | 22          |  |        |
|    |        |         | 5.01.03.2.01.03<br>Pelaksanaan Monitoring dan Evaluasi Penyusunan Dokumen Perencanaan Pembangunan Perangkat Daerah Bidang Pemerintahan | Laporan Hasil Pelaksanaan Monitoring dan Evaluasi Penyusunan Dokumen Perencanaan Pembangunan Perangkat Daerah Bidang Pemerintahan | Dokumen |   | 20          | 2      | 42.198.100 | 2      | 44.308.005 | 2      | 46.523.405 | 2      | 48.849.575 | 2      | 51.292.054 |   | 233.171.139 | Kasubid Pemerintahan, Komunikasi dan Informatika | KLU    |
|    |        |         | 5.01.03.2.01.04<br>Koordinasi Pelaksanaan Sinergitas dan Harmonisasi Perencanaan Pembangunan Daerah Bidang Pemerintahan                | Laporan Koordinasi pelaksanaan sinergitas dan harmonisasi perencanaan pembangunan daerah bidang pemerintahan yang dilaksanakan    | Dok/Kal |   | 20          | 2      | 38.837.700 | 2      | 40.779.585 | 2      | 42.818.564 | 2      | 44.959.492 | 2      | 47.207.467 |   | 214.602.808 | Kasubid Pemerintahan, Komunikasi dan Informatika | KLU    |

| No | Tujuan | Sasaran | Program, Kegiatan, Sub Kegiatan Kepmendagri 050  | Indikator Kinerja Tujuan, Sasaran, Program (Outcome), Kegiatan (Output)   | Satuan  | Target Kinerja Program dan Kerangka Pendanaan |             |        |             |        |             |        |             |        |             |        |             |   |               | Unit Kerja Peringkat Daerah Penanggung Jawab | Lokasi |
|----|--------|---------|--|---|---------|---|-------------|--------|-------------|--------|-------------|--------|-------------|--------|-------------|--------|-------------|---|---------------|--|--------|
|    |        |         |  |   |         | Data Capaian pada Tahun Awal Perencanaan      |             | 2022   |             | 2023   |             | 2024   |             | 2025   |             | 2026   |             | Kondisi Kinerja pada akhir periode Renstra Perangkat Daerah |               |  |        |
|    |        |         |  |   |         | Realisasi 2020                                | Target 2021 | Target | Rp          | Target | Rp          | Target | Rp          | Target | Rp          | Target | Rp          | Target  | Rp            |  |        |
| 1  | 2      | 3       | 6  | 7   | 8       | 9   | 18          | 11     | 12          | 13     | 14          | 15     | 16          | 17     | 18          | 19     | 20          | 21  | 22            |  |        |
|    |        |         | 5.01.03.2.01.05<br>Koordinasi Penyusunan Dokumen Perencanaan Pembangunan Daerah Bidang Pembangunan Manusia (RPJPD, RPJMD dan RKPD) | Laporan Hasil Koordinasi Penyusunan Dokumen Perencanaan Pembangunan Daerah Bidang Pembangunan Manusia (RPJPD, RPJMD dan RKPD) | Dokumen |   | 17          | 4      | 648.273.200 | 4      | 680.686.860 | 8      | 714.721.203 | 8      | 750.457.263 | 4      | 787.980.126 | 28  | 3.582.118.652 | Kasubbid Kesos                               | KLU    |
|    |        |         | 5.01.03.2.01.06<br>Asistensi Penyusunan Dokumen Perencanaan Pembangunan Perangkat Daerah Bidang Pembangunan Manusia                | Laporan hasil Perumusan Perencanaan Pembangunan Perangkat daerah Bidang Pembangunan Manusia yang diimplementasikan            | Dokumen |   | 17          | 16     | 10.355.200  | 16     | 10.872.960  | 20     | 11.416.608  | 16     | 11.987.438  | 20     | 12.586.810  |   | 57.219.016    | Kasubbid Kesos                               | KLU    |

| No | Tujuan | Sasaran | Program, Kegiatan, Sub Kegiatan Kependagri 050  | Indikator Kinerja Tujuan, Sasaran, Program (Outcome), Kegiatan (Output)  | Satuan  | Target Kinerja Program dan Kerangka Pendanaan |             |        |            |        |            |        |            |        |            |        |            |   |             | Unit Kerja Peringkat Daerah Penanggung Jawab | Lokasi |
|----|--------|---------|---|--|---------|---|-------------|--------|------------|--------|------------|--------|------------|--------|------------|--------|------------|---|-------------|--|--------|
|    |        |         |   |  |         | Data Capaian pada Tahun Awal Perencanaan      |             | 2022   |            | 2023   |            | 2024   |            | 2025   |            | 2026   |            | Kondisi Kinerja pada akhir periode Renstra Perangkat Daerah |             |  |        |
|    |        |         |   |  |         | Realisasi 2020                                | Target 2021 | Target | Rp         | Target | Rp         | Target | Rp         | Target | Rp         | Target | Rp         | Target  | Rp          |  |        |
| 1  | 2      | 3       | 6   | 7  | 8       | 9   | 18          | 11     | 12         | 13     | 14         | 15     | 16         | 17     | 18         | 19     | 20         | 21  | 22          |  |        |
|    |        |         | 5.01.03.2.01.07<br>Pelaksanaan Monitoring dan Evaluasi Penyusunan Dokumen Perencanaan Pembangunan Perangkat Daerah Bidang Pembangunan Manusia | Laporan Hasil Pelaksanaan Monitoring dan Evaluasi Penyusunan Dokumen Perencanaan Pembangunan Perangkat Daerah Bidang Pembangunan Manusia | Dokumen |   | 17          | 4      | 23.967.700 | 4      | 25.166.085 | 4      | 26.424.389 | 4      | 27.745.608 | 4      | 29.132.889 |   | 132.436.671 | Kasubid Dikpora                              | KLU    |
|    |        |         | 5.01.03.2.01.08<br>Koordinasi Pelaksanaan Sinergitas dan Harmonisasi Perencanaan Pembangunan Daerah Bidang Pembangunan Manusia                | Laporan Hasil Koordinasi Pelaksanaan Sinergitas dan Harmonisasi Perencanaan Pembangunan Daerah Bidang Pembangunan Manusia                | Dok/Kal |   | 17          | 10     | 50.000.000 | 10     | 52.500.000 | 10     | 55.125.000 | 10     | 57.881.250 | 10     | 60.775.312 |   | 276.281.562 | Kasubid Dikpora                              | KLU    |

| No  | Tujuan | Sasaran  | Program, Kegiatan, Sub Kegiatan Keppmendagri 050   | Indikator Kinerja Tujuan, Sasaran, Program (Outcome), Kegiatan (Output)      | Satuan | Target Kinerja Program dan Kerangka Pendanaan |             |        |             |        |             |        |             |        |             |        |             |   |               | Unit Kerja Perangkat Daerah Penanggung Jawab | Lokasi |
|-----|--------|--|--|--|--------|---|-------------|--------|-------------|--------|-------------|--------|-------------|--------|-------------|--------|-------------|---|---------------|--|--------|
|     |        |  |  |  |        | Data Capaian pada Tahun Awal Perencanaan      |             | 2022   |             | 2023   |             | 2024   |             | 2025   |             | 2026   |             | Kondisi Kinerja pada akhir periode Renstra Perangkat Daerah |               |  |        |
|     |        |  |  |  |        | Realisasi 2020                                | Target 2021 | Target | Rp          | Target | Rp          | Target | Rp          | Target | Rp          | Target | Rp          | Target  | Rp            |  |        |
| 1   | 2      | 3  | 6  | 7  | 8      | 9   | 18          | 11     | 12          | 13     | 14          | 15     | 16          | 17     | 18          | 19     | 20          | 21  | 22            |  |        |
| 1.2 |        | Meningkatnya pemanfaatan hasil penelitian, pengembangan dan inovasi dalam perencanaan pembangunan daerah |  | Persentase pemanfaatan hasil penelitian, pengembangan dan inovasi            | %      | 90,91   | 100         | 90,91  | 568.729.500 | 90,91  | 597.165.975 | 91     | 627.024.273 | 92     | 658.375.486 | 93     | 691.294.261 | 93  | 3.142.589.495 | Kepala Bappeda                               | KLU    |
|     |        |  | 5.05.02 Program Penelitian Dan Pengembangan Daerah | Persentase hasil penelitian, pengembangan, dan inovasi yang terdani          | %      | 100   | 100         | 85     | 568.729.500 | 90     | 597.165.975 | 95     | 627.024.273 | 100    | 658.375.486 | 100    | 691.294.261 | 100   | 3.142.589.495 | Kabid Litbang                                | KLU    |
|     |        |  | 5.05.02.2.04 Pengembangan Inovasi dan Teknologi    | Hasil penelitian dan kaji terapan teknologi terapan dan inovasi yang terdani | Judul  | Na  | Na          | 2      | 568.729.500 | 2      | 597.165.975 | 2      | 627.024.273 | 2      | 658.375.486 | 2      | 691.294.261 | 10  | 3.142.589.495 | Kabid Litbang                                | KLU    |

| No | Tujuan | Sasaran | Program, Kegiatan, Sub Kegiatan Kemandagri 050  | Indikator Kinerja Tujuan, Sasaran, Program (Outcome), Kegiatan (Output)  | Satuan  | Data Capaian pada Tahun Awal Perencanaan | Target Kinerja Program dan Kerangka Pendanaan |    |             |    |             |    |             |    |             |    |             |    | Kondisi Kinerja pada akhir periode Renstra Perangkat Daerah | Unit Kerja Perangkat Daerah Penanggung Jawab | Lokasi |
|----|--------|---------|---|--|---------|--|---|----|-------------|----|-------------|----|-------------|----|-------------|----|-------------|----|---|--|--------|
|    |        |         |   |  |         |  | 2022  |    | 2023        |    | 2024        |    | 2025        |    | 2026        |    | Target      | Rp |   |  |        |
|    |        |         |   |  |         |  | Target  | Rp | Target      | Rp | Target      | Rp | Target      | Rp | Target      | Rp |             |    |   |  |        |
| 1  | 2      | 3       | 6   | 7  | 8       | 9  | 18  | 11 | 12          | 13 | 14          | 15 | 16          | 17 | 18          | 19 | 20          | 21 | 22  |  |        |
|    |        |         | 5.05.02.2.04.01<br>Penelitian, Pengembangan, dan Perekayasaan di Bidang Teknologi dan Inovasi                       | Laporan hasil Penelitian, Pengembangan, dan Perekayasaan di Bidang Teknologi dan Inovasi                           | Dokumen | 1  | 2   | 2  | 400.889.000 | 2  | 420.933.450 | 2  | 441.980.122 | 2  | 464.079.128 | 2  | 487.283.085 | 10 | 2.215.164.785   | Kasubid Litbang                              | KLU    |
|    |        |         | 5.05.02.2.04.03<br>Diseminasi Jenis, Prosedur dan Metode Penyelenggaraan Pemerintahan Daerah Yang Bersifat Inovatif | Diseminasi Jenis, Prosedur dan Metode Penyelenggaraan Pemerintahan Daerah Yang Bersifat Inovatif yang dilaksanakan | Dokumen | Na                                       | Na  | 2  | 167.840.500 | 2  | 176.232.525 | 2  | 185.044.151 | 2  | 194.296.358 | 2  | 204.011.176 | 10 | 927.424.710   | Kasubid Litbang                              | KLU    |

| No  | Tujuan | Sasaran  | Program, Kegiatan, Sub Kegiatan Kependagri 050                       | Indikator Kinerja Tujuan, Sasaran, Program (Outcome), Kegiatan (Output)                                      | Satuan | Target Kinerja Program dan Kerangka Pendanaan |             |        |               |        |               |        |               |        |               |        |               |   |                | Unit Kerja Peringkat Daerah Penanggung Jawab | Lokasi |
|-----|--------|--|--|--|--------|---|-------------|--------|---------------|--------|---------------|--------|---------------|--------|---------------|--------|---------------|---|----------------|--|--------|
|     |        |  |  |  |        | Data Capaian pada Tahun Awal Perencanaan      |             | 2022   |               | 2023   |               | 2024   |               | 2025   |               | 2026   |               | Kondisi Kinerja pada akhir periode Renstra Peringkat Daerah |                |  |        |
|     |        |  |  |  |        | Realisasi 2020                                | Target 2021 | Target | Rp            | Target | Rp            | Target | Rp            | Target | Rp            | Target | Rp            | Target  | Rp             |  |        |
| 1   | 2      | 3  | 6  | 7  | 8      | 9   | 18          | 11     | 12            | 13     | 14            | 15     | 16            | 17     | 18            | 19     | 20            | 21  | 22             |  |        |
| 1.3 |        | Meningkatnya Kinerja Organisasi Perangkat Daerah (Bappeda) |  | Capaian Indikator Kinerja Utama Bappeda  | %      | 94,71   | Na          | 95     | 6.841.326.093 | 96     | 7.228.431.530 | 97     | 7.597.610.635 | 98     | 8.261.920.670 | 99     | 8.196.157.112 | 99  | 38.125.446.040 | Kepala Bappeda                               | KLU    |
|     |        |  |  | Persentase Pengguna Layanan Bappeda Yang Merasa Puas   | %      | 98,65   | 80          | 99     |               | 99     |               | 100    |               | 100    |               | 100    |               | 100   |                | Kepala Bappeda                               | KLU    |
|     |        |  |  | Kepatuhan Bappeda Terhadap Pemenuhan Standar Pelayanan Publik  | %      | 66,67   | 80          | 70     |               | 75     |               | 80     |               | 85     |               | 100    |               | 100   |                | Kepala Bappeda                               | KLU    |
|     |        |  | 5.01.01 Program Penunjang Urusan Pemerintahan Daerah Kabupaten/ Kota | Persentase Dokumen Perencanaan, Penganggaran, dan Evaluasi Kinerja Perangkat Daerah yang Seharusnya Tersedia | %      | 100   | 100         | 100    | 95.199.800    | 100    | 153.204.500   | 100    | 229.699.000   | 100    | 108.250.000   | 100    | 92.064.800    | 100   | 678.418.100    | Sekretaris Bappeda                           | KLU    |



| No | Tujuan | Sasaran | Program, Kegiatan, Sub Kegiatan Kepmendagri 050   | Indikator Kinerja Tujuan, Sasaran, Program (Outcome), Kegiatan (Output)              | Satuan  | Target Kinerja Program dan Kerangka Pendanaan |             |        |            |        |             |        |             |        |             |        |            |   |             | Unit Kerja Perangkat Daerah Penanggung Jawab | Lokasi |
|----|--------|---------|---|--|---------|---|-------------|--------|------------|--------|-------------|--------|-------------|--------|-------------|--------|------------|---|-------------|--|--------|
|    |        |         |   |  |         | Data Capaian pada Tahun Awal Perencanaan      |             | 2022   |            | 2023   |             | 2024   |             | 2025   |             | 2026   |            | Kondisi Kinerja pada akhir periode Renstra Perangkat Daerah |             |  |        |
|    |        |         |   |  |         | Realisasi 2020                                | Target 2021 | Target | Rp         | Target | Rp          | Target | Rp          | Target | Rp          | Target | Rp         | Target  | Rp          |  |        |
| 1  | 2      | 3       | 6   | 7  | 8       | 9   | 18          | 11     | 12         | 13     | 14          | 15     | 16          | 17     | 18          | 19     | 20         | 21  | 22          |  |        |
|    |        |         | 5.01.01.2.01 Perencanaan, Penganggaran, dan Evaluasi Kinerja Perangkat Daerah                         | Tersedianya Dokumen Perencanaan, Penganggaran, dan Evaluasi Kinerja Perangkat Daerah | Dokumen | 27  | 25          | 22     | 95.199.800 | 22     | 153.204.500 | 23     | 229.699.000 | 22     | 108.250.000 | 22     | 92.064.800 | 111   | 678.418.100 | Sekretaris Bappeda                           | KLU    |
|    |        |         | 5.01.01.2.01.01 Penyusunan Dokumen Perencanaan Perangkat Daerah                                       | Tersusunnya Penyusunan Dokumen Perencanaan Perangkat Daerah                          | Dokumen | 13  | 10          | 5      | 35.840.000 | 5      | 52.482.000  | 6      | 71.580.000  | 5      | 68.808.000  | 5      | 34.795.000 | 26  | 263.505.000 | Kasubbag Program dan Pelaporan               | KLU    |
|    |        |         | 5.01.01.2.01.06 Koordinasi dan Penyusunan Laporan Capaian Kinerja dan Ikhtisar Realisasi Kinerja SKPD | Tersusunnya Laporan Capaian Kinerja dan Ikhtisar Realisasi Kinerja Perangkat Daerah  | Dokumen | 12  | 12          | 12     | 44.562.700 | 12     | 61.843.500  | 12     | 119.224.000 | 12     | -           | 12     | 42.912.700 | 60  | 268.542.900 | Kasubbag Program dan Pelaporan               | KLU    |

| No | Tujuan | Sasaran | Program, Kegiatan, Sub Kegiatan Kependagri 050                      | Indikator Kinerja Tujuan, Sasaran, Program (Outcome), Kegiatan (Output)  | Satuan  | Target Kinerja Program dan Kerangka Pendanaan |             |        |            |        |            |        |             |        |             |        |             |   |             | Unit Kerja Perangkat Daerah Penanggung Jawab | Lokasi |
|----|--------|---------|---|--|---------|---|-------------|--------|------------|--------|------------|--------|-------------|--------|-------------|--------|-------------|---|-------------|--|--------|
|    |        |         |   |  |         | Data Capaian pada Tahun Awal Perencanaan      |             | 2022   |            | 2023   |            | 2024   |             | 2025   |             | 2026   |             | Kondisi Kinerja pada akhir periode Renstra Perangkat Daerah |             |  |        |
|    |        |         |   |  |         | Realisasi 2020                                | Target 2021 | Target | Rp         | Target | Rp         | Target | Rp          | Target | Rp          | Target | Rp          | Target  | Rp          |  |        |
| 1  | 2      | 3       | 6   | 7  | 8       | 9   | 18          | 11     | 12         | 13     | 14         | 15     | 16          | 17     | 18          | 19     | 20          | 21  | 22          |  |        |
|    |        |         | 5.01.01.2.01.07 Evaluasi Kinerja Perangkat Daerah                   | Tersusunnya Laporan Evaluasi Kinerja Perangkat Daerah  | Dokumen | 1   | 1           | 5      | 14.797.100 | 5      | 38.879.000 | 5      | 38.895.000  | 5      | 39.442.000  | 5      | 14.357.100  | 25  | 146.370.200 | Kasubbag Program dan Pelaporan               | KLU    |
|    |        |         | 5.01.01 Program Penunjang Urusan Pemerintahan Daerah Kabupaten/Kota | Indeks Profesionalitas ASN bappeda   | Nilai   | 92,31   | Na          | 93     | 91.865.000 | 94     | 96.458.250 | 95     | 101.281.162 | 96     | 106.345.220 | 97     | 111.662.481 | 97  | 507.612.113 | Sekretaris Bappeda                           | KLU    |
|    |        |         | 5.01.01.2.05 Administrasi Kepegawaian Perangkat Daerah              | Persentase ASN bappeda yang meningkatkan kapasitasnya tentang perencanaan pembangunan daerah dan Penelitian Pengembangan | %       | 18,18   | 21,62       | 18,18  | 91.865.000 | 18,18  | 96.458.250 | 18,18  | 101.281.162 | 18,18  | 106.345.220 | 18,18  | 111.662.481 | 90,90   | 507.612.113 | Sekretaris Bappeda                           | KLU    |

| No | Tujuan | Sasaran | Program, Kegiatan, Sub Kegiatan Keperencanaan 050                             | Indikator Kinerja Tujuan, Sasaran, Program (Outcome), Kegiatan (Output)   | Satuan  | Target Kinerja Program dan Kerangka Pendanaan |             |        |               |        |               |        |               |        |               |        |               |   |                | Unit Kerja Perangkat Daerah Penanggung Jawab | Lokasi |
|----|--------|---------|---|---|---------|---|-------------|--------|---------------|--------|---------------|--------|---------------|--------|---------------|--------|---------------|---|----------------|--|--------|
|    |        |         |   |   |         | Data Capaian pada Tahun Awal Perencanaan      |             | 2022   |               | 2023   |               | 2024   |               | 2025   |               | 2026   |               | Kondisi Kinerja pada akhir periode Renstra Perangkat Daerah |                |  |        |
|    |        |         |   |   |         | Realisasi 2020                                | Target 2021 | Target | Rp            | Target | Rp            | Target | Rp            | Target | Rp            | Target | Rp            | Target  | Rp             |  |        |
| 1  | 2      | 3       | 6   | 7   | 8       | 9   | 18          | 11     | 12            | 13     | 14            | 15     | 16            | 17     | 18            | 19     | 20            | 21  | 22             |  |        |
|    |        |         | 5.01.01.2.05.09 Pendidikan dan Pelatihan Pegawai Berdasarkan Tugas dan Fungsi | Jumlah ASN Perencanaan yang meningkat kapasitasnya tentang perencanaan pembangunan daerah dan Penelitian Pengembangan | Orang   | 16  | 45          | 6      | 91.865.000    | 6      | 96.458.250    | 6      | 101.281.162   | 6      | 106.345.220   | 6      | 111.662.481   | 18  | 507.612.113    | Kasubag Umum                                 | KLU    |
|    |        |         | 5.01.01 Program Penunjang Urusan Pemerintahan Daerah Kabupaten/Kota           | Persentase Dokumen Pengelolaan Keuangan Yang Seharusnya Tersedia dan Tepat Waktu                                      | %       | 100   | Na          | 100    | 3.571.885.548 | 100    | 3.679.774.248 | 100    | 3.790.936.215 | 100    | 3.905.471.479 | 100    | 4.023.483.161 | 100   | 18.971.550.651 | Sekretaris Bappeda                           | KLU    |
|    |        |         | 5.01.01.2.02 Administrasi Keuangan Perangkat Daerah                           | Tersedianya Dokumen administrasi Keuangan Perangkat Daerah  | Dokumen | 4   | 4           | 29     | 3.571.885.548 | 29     | 3.679.774.248 | 29     | 3.790.936.215 | 29     | 3.905.471.479 | 29     | 4.023.483.161 | 145   | 18.971.550.651 | Sekretaris Bappeda                           | KLU    |

| No | Tujuan | Sasaran | Program, Kegiatan, Sub Kegiatan Kependagri 050   | Indikator Kinerja Tujuan, Sasaran, Program, Kegiatan (Output), Kegiatan (Output) | Satuan      | Data Capaian pada Tahun Awal Perencanaan | Target Kinerja Program dan Kerangka Pendanaan |             |               |    |               |    |               |    |               |    |               |     | Kondisi Kinerja pada akhir periode Renstra Perangkat Daerah | Unit Kerja Perangkat Daerah Penanggung Jawab | Lokasi |
|----|--------|---------|--|--|-------------|--|---|-------------|---------------|----|---------------|----|---------------|----|---------------|----|---------------|-----|---|--|--------|
|    |        |         |  |  |             |  | 2022  |             | 2023          |    | 2024          |    | 2025          |    | 2026          |    |               |     |   |  |        |
|    |        |         |  |  |             |  | Realisasi 2020                                | Target 2021 | Target        | Rp | Target        | Rp | Target        | Rp | Target        | Rp | Target        | Rp  |   |  |        |
| 1  | 2      | 3       | 6  | 7  | 8           | 9  | 18  | 11          | 12            | 13 | 14            | 15 | 16            | 17 | 18            | 19 | 20            | 21  | 22  |  |        |
|    |        |         | 5.01.01.2.02.01<br>Penyediaan Gaji dan Tunjangan ASN   | Terbayarkannya Gaji dan Tunjangan ASN  | Dokumen SPM | 1  | 1   | 26          | 3.535.278.848 | 26 | 3.641.337.213 | 26 | 3.750.577.329 | 26 | 3.863.094.649 | 26 | 3.978.987.489 | 130 | 18.769.275.528  | Kasubag Keuangan                             | KLU    |
|    |        |         | 5.01.01.2.02.05<br>Koordinasi dan Penyusunan Laporan Keuangan Akhir Tahun SKPD                   | Laporan keuangan akhir tahun   | Dokumen     | 2  | 2   | 2           | 15.518.400    | 2  | 16.294.320    | 2  | 17.109.036    | 2  | 17.964.487    | 2  | 18.862.712    | 10  | 85.748.955  | Kasubag Keuangan                             | KLU    |
|    |        |         | 5.01.01.2.02.07<br>Koordinasi dan Penyusunan Laporan Keuangan Bulanan/Triwulanan/Semesteran SKPD | Laporan keuangan Semesteran  | Dokumen     | 1  | 1   | 1           | 21.088.300    | 1  | 22.142.715    | 1  | 23.249.850    | 1  | 24.412.343    | 1  | 25.632.960    | 5   | 116.526.168   | Kasubag Keuangan                             | KLU    |

| No | Tujuan | Sasaran | Program, Kegiatan, Sub Kegiatan Keperencanaan 050                      | Indikator Kinerja Tujuan, Sasaran, Program (Outcome), Kegiatan (Output)                                       | Satuan | Target Kinerja Program dan Kerangka Pendanaan |             |        |               |        |               |        |               |        |               |        |               |   |                | Unit Kerja Peringkat Daerah Penanggung Jawab | Lokasi |
|----|--------|---------|--|---|--------|---|-------------|--------|---------------|--------|---------------|--------|---------------|--------|---------------|--------|---------------|---|----------------|--|--------|
|    |        |         |  |   |        | Data Capaian pada Tahun Awal Perencanaan      |             | 2022   |               | 2023   |               | 2024   |               | 2025   |               | 2026   |               | Kondisi Kinerja pada akhir periode Renstra Peringkat Daerah |                |  |        |
|    |        |         |  |   |        | Realisasi 2020                                | Target 2021 | Target | Rp            | Target | Rp            | Target | Rp            | Target | Rp            | Target | Rp            | Target  | Rp             |  |        |
| 1  | 2      | 3       | 6  | 7   | 8      | 9   | 18          | 11     | 12            | 13     | 14            | 15     | 16            | 17     | 18            | 19     | 20            | 21  | 22             |  |        |
|    |        |         | 5.01.01 Program Penunjang Urusan Pemerintahan Daerah Kabupaten/Kota    | Persentase layanan dasar administrasi kepegawaian, Admisnitasi Umum, BMD, dan Pemeliharaan BMD yang terpenuhi | %      | Na  | Na          | 91     | 3.082.375.745 | 80     | 3.298.994.532 | 80     | 3.475.694.258 | 85     | 4.141.853.971 | 87     | 3.968.946.670 | 87  | 17.967.865.176 | Sekretaris Bappeda                           | KLU    |
|    |        |         | 5.01.01.2.05 Administrasi Kepegawaian Perangkat Daerah                 | Persentase penggunaan PDH Batik/Tenun sesuai regulasi   | %      | 100   | 100         | 100    | 55.675.000    | 100    | 58.458.750    | 100    | 61.381.687    | 100    | 64.450.771    | 100    | 67.673.310    | 100   | 307.639.518    | Sekretaris Bappeda                           | KLU    |
|    |        |         | 5.01.01.2.05.02 Pengadaan Pakaian Dinas Beserta Atribut Kelengkapannya | Jumlah PDH Batik/Tenun lombok utara Beserta atributnya yang diadakan  | Set    | 55  | 55          | 60     | 55.675.000    | 60     | 58.458.750    | 60     | 61.381.687    | 60     | 64.450.771    | 60     | 67.673.310    | 300   | 307.639.518    | Kasubbag Umum                                | KLU    |

| No | Tujuan | Sasaran | Program, Kegiatan, Sub Kegiatan Kependagri 050                                   | Indikator Kinerja Tujuan, Sasaran, Program (Outcome), Kegiatan (Output)     | Satuan | Data Capaian pada Tahun Awal Perencanaan |             | Target Kinerja Program dan Kerangka Pendanaan |               |        |               |        |               |        |               |        |               |   |               | Unit Kerja Perangkat Daerah Penanggung Jawab | Lokasi |
|----|--------|---------|--|---|--------|--|-------------|---|---------------|--------|---------------|--------|---------------|--------|---------------|--------|---------------|---|---------------|--|--------|
|    |        |         |  |   |        |  |             | 2022  |               | 2023   |               | 2024   |               | 2025   |               | 2026   |               | Kondisi Kinerja pada akhir periode Renstra Perangkat Daerah |               |  |        |
|    |        |         |  |   |        | Realisasi 2020                           | Target 2021 | Target  | Rp            | Target | Rp            | Target | Rp            | Target | Rp            | Target | Rp            | Target  | Rp            |  |        |
| 1  | 2      | 3       | 6  | 7   | 8      | 9  | 10          | 11  | 12            | 13     | 14            | 15     | 16            | 17     | 18            | 19     | 20            | 21  | 22            |  |        |
|    |        |         | 5.01.01.2.06 Administrasi Umum Perangkat Daerah                                  | Persentase Pemenuhan Layanan Administrasi Umum Perangkat Daerah             | %      | 100                                      | 100         | 90  | 1.371.799.300 | 92     | 1.437.889.265 | 94     | 1.507.283.728 | 96     | 1.580.147.915 | 98     | 1.656.655.310 | 98  | 7.553.775.518 | Sekretaris Bappeda                           | KLU    |
|    |        |         | 5.01.01.2.06.01 Penyediaan Komponen Instalasi Listrik/Penerangan Bangunan Kantor | Jumlah komponen instalasi listrik/penerangan bangunan kantor yang terpenuhi | Jenis  | 20                                       | 30          | 20  | 38.989.400    | 20     | 40.938.870    | 20     | 42.985.814    | 20     | 45.135.104    | 20     | 47.391.859    | 100   | 215.441.047   | Kasubbag Umum                                | KLU    |
|    |        |         | 5.01.01.2.06.02 Penyediaan Peralatan dan Perlengkapan Kantor                     | Jumlah Peralatan dan Perlengkapan Kantor yang terpenuhi                     | Jenis  | Na                                       | Na          | 45  | 77.504.500    | 45     | 81.379.725    | 45     | 85.448.711    | 45     | 89.721.147    | 45     | 94.207.204    | 225   | 428.261.287   |  | KLU    |
|    |        |         | 5.01.01.2.06.04 Penyediaan Bahan Logistik Kantor                                 | makanan dan minuman yang diadakan   | OK     | 5124                                     | 5636        | 5000  | 487.278.100   | 5000   | 511.642.005   | 5000   | 537.224.105   | 5000   | 564.085.311   | 5000   | 592.289.576   | 25000   | 2.692.519.097 | Kasubbag Umum                                | KLU    |
|    |        |         | 5.01.01.2.06.05 Penyediaan Barang Cetak dan Penggandaan                          | Jumlah barang cetakan dan penggandaan yang terpenuhi                        | Jenis  | 4  | 5           | 4   | 91.585.000    | 4      | 96.164.250    | 5      | 100.972.463   | 5      | 106.021.086   | 5      | 111.322.140   | 23  | 506.064.938   | Kasubbag Umum                                | KLU    |

| No | Tujuan | Sasaran | Program, Kegiatan, Sub Kegiatan Kependagri 050                                   | Indikator Kinerja Tujuan, Sasaran, Program (Outcome), Kegiatan (Output)               | Satuan | Target Kinerja Program dan Kerangka Pendanaan |             |        |             |        |             |        |             |        |             |        |             |   |               | Unit Kerja Peringkat Daerah Penanggung Jawab | Lokasi |
|----|--------|---------|--|---|--------|---|-------------|--------|-------------|--------|-------------|--------|-------------|--------|-------------|--------|-------------|---|---------------|--|--------|
|    |        |         |  |   |        | Data Capaian pada Tahun Awal Perencanaan      |             | 2022   |             | 2023   |             | 2024   |             | 2025   |             | 2026   |             | Kondisi Kinerja pada akhir periode Renstra Perangkat Daerah |               |  |        |
|    |        |         |  |   |        | Realisasi 2020                                | Target 2021 | Target | Rp          | Target | Rp          | Target | Rp          | Target | Rp          | Target | Rp          | Target  | Rp            |  |        |
| 1  | 2      | 3       | 6  | 7   | 8      | 9   | 10          | 11     | 12          | 13     | 14          | 15     | 16          | 17     | 18          | 19     | 20          | 21  | 22            |  |        |
|    |        |         | 5.01.01.2.06.06<br>Penyediaan Bahan Bacaan dan Peraturan Perundang-undangan      | Jumlah bahan bacaan dan peraturan perundang-undangan yang disediakan                  | Jenis  | 24  | 45          | 24     | 169.564.000 | 24     | 178.042.200 | 24     | 186.944.310 | 24     | 196.291.526 | 24     | 206.106.102 | 120   | 936.948.137   | Kasubbag Umum                                | KLU    |
|    |        |         | 5.01.01.2.06.07<br>Penyediaan Bahan/Material                                     | Tersedia bahan/material kebutuhan kantor  | Jenis  | Na  | Na          | 4      | 50.000.000  | 4      | 50.000.000  | 4      | 50.000.000  | 4      | 50.000.000  | 4      | 50.000.000  | 20  | 250.000.000   | Kasubbag Umum                                | KLU    |
|    |        |         | 5.01.01.2.06.09<br>Penyelenggaraan Rapat Koordinasi dan Konsultasi SKPD          | Rapat-rapat koordinasi dan konsultasi ke dalam dan luar daerah yang terlaksana        | Kali   | 13  | 53          | 20     | 456.878.300 | 25     | 479.722.215 | 30     | 503.708.326 | 40     | 528.893.742 | 50     | 555.338.429 | 165   | 2.524.541.012 | Kasubbag Umum                                | KLU    |
|    |        |         | 5.01.01.2.07<br>Pengadaan Barang Milik Daerah Penunjang Urusan Pemerintah Daerah | Pesentase Pemenuhan Barang Milik Daerah Penunjang Urusan Pemerintah Daerah Tahun ke n | %      | Na  | Na          | 90     | 90.000.000  | 92     | 159.500.000 | 94     | 181.725.000 | 96     | 685.686.250 | 98     | 342.470.563 | 98  | 1.459.381.813 | Sekretaris Bappeda                           | KLU    |

| No | Tujuan | Sasaran | Program, Kegiatan, Sub Kegiatan Kemandagri 050  | Indikator Kinerja Tujuan, Sasaran, Program (Outcome), Kegiatan (Output) | Satuan | Target Kinerja Program dan Kerangka Pendanaan |             |        |            |        |            |        |            |        |             |        |             |   |             | Unit Kerja Perangkat Daerah Penanggung Jawab | Lokasi |
|----|--------|---------|---|---|--------|---|-------------|--------|------------|--------|------------|--------|------------|--------|-------------|--------|-------------|---|-------------|--|--------|
|    |        |         |   |   |        | Data Capaian pada Tahun Awal Perencanaan      |             | 2022   |            | 2023   |            | 2024   |            | 2025   |             | 2026   |             | Kondisi Kinerja pada akhir periode Renstra Perangkat Daerah |             |  |        |
|    |        |         |   |   |        | Realisasi 2020                                | Target 2021 | Target | Rp         | Target | Rp         | Target | Rp         | Target | Rp          | Target | Rp          | Target  | Rp          |  |        |
| 1  | 2      | 3       |   | 6   | 7      | 8   | 9           | 18     | 11         | 12     | 13         | 14     | 15         | 16     | 17          | 18     | 19          | 20  | 21          | 22   |        |
|    |        |         | 5.01.01.2.07.01<br>Pengadaan Kendaraan Dinas Operasional atau Lapangan                | kendaraan dinas/operasional yang diadakan                               | Unit   | Na  | Na          | 0      |            | -      | -          | -      | -          | 1      | 400.000.000 | -      |             | 1   | 400.000.000 | Kasubbag Umum                                | KLU    |
|    |        |         | 5.01.01.2.07.05<br>Pengadaan Mebel  | Meubeler yang diadakan tahun ke-n                                       | Jenis  | 1   | 1           | 0      | -          | 1      | 15.000.000 | 2      | 30.000.000 | 1      | 31.500.000  | 1      | 33.075.000  | 5   | 109.575.000 | Kasubbag Umum                                | KLU    |
|    |        |         | 5.01.01.2.07.06<br>Pengadaan Peralatan dan Mesin Lainnya                              | Jumlah Pengadaaan komputer, Printer dan alat-alat elektronik            | Unit   | 5   | 1           | 4      | 90.000.000 | 6      | 94.500.000 | 6      | 99.225.000 | 6      | 104.186.250 | 6      | 109.395.563 | 28  | 497.306.813 | Kasubbag Umum                                | KLU    |
|    |        |         | 5.01.01.2.07.09<br>Pengadaan Gedung Kantor atau Bangunan Lainnya                      | Gedung atau Bangunan Lainnya yang dibangun                              | Unit   | 0   | 1           | 0      | -          | 0      | -          | 0      | -          | 1      | 150.000.000 | 1      | 200.000.000 | 2   | 350.000.000 | Kasubbag Umum                                | KLU    |
|    |        |         | 5.01.01.2.07.10<br>Pengadaan Sarana dan Prasarana Gedung Kantor atau Bangunan Lainnya | Sarana dan Prasarana Gedung Kantor atau Bangunan Lainnya yang diadakan  | Unit   | 0   | 0           | 0      | -          | 1      | 50.000.000 | 1      | 52.500.000 | 0      | -           | 0      | -           | 2   | 102.500.000 | Kasubbag Umum                                | KLU    |



| No | Tujuan | Sasaran | Program, Kegiatan, Sub Kegiatan Kependagri 050                             | Indikator Kinerja Tujuan, Sasaran, Program (Outcome), Kegiatan (Output) | Satuan   | Target Kinerja Program dan Kerangka Pendanaan |             |        |             |        |               |        |               |        |               |        |               |   |               | Unit Kerja Perangkat Daerah Penanggung Jawab | Lokasi |
|----|--------|---------|--|---|----------|---|-------------|--------|-------------|--------|---------------|--------|---------------|--------|---------------|--------|---------------|---|---------------|--|--------|
|    |        |         |  |   |          | Data Capaian pada Tahun Awal Perencanaan      |             | 2022   |             | 2023   |               | 2024   |               | 2025   |               | 2026   |               | Kondisi Kinerja pada akhir periode Renstra Perangkat Daerah |               |  |        |
|    |        |         |  |   |          | Realisasi 2020                                | Target 2021 | Target | Rp          | Target | Rp            | Target | Rp            | Target | Rp            | Target | Rp            | Target  | Rp            |  |        |
| 1  | 2      | 3       | 6  | 7   | 8        | 9   | 18          | 11     | 12          | 13     | 14            | 15     | 16            | 17     | 18            | 19     | 20            | 21  | 22            |  |        |
|    |        |         | 5.01.01.2.08<br>Penyediaan Jasa Penunjang Urusan Pemerintahan Daerah       | Jasa Penunjang Urusan Pemerintahan Daerah yang tersedia pada tahun ke n | %        | 100   | 100         | 90     | 964.930.915 | 92     | 1.013.177.461 | 94     | 1.063.836.334 | 96     | 1.117.028.150 | 98     | 1.172.879.558 | 100   | 5.331.852.418 | Sekretaris Bappeda                           | KLU    |
|    |        |         | 5.01.01.2.08.01<br>Penyediaan Jasa Surat Menyurat                          | Jumlah surat/menyurat yang tersedia                                     | surat    | 1824  | 2000        | 1800   | 15.206.000  | 1800   | 15.966.300    | 1800   | 16.764.615    | 1800   | 17.602.846    | 1800   | 18.482.988    | 9000  | 84.022.749    | Kasubbag Umum                                | KLU    |
|    |        |         | 5.01.01.2.08.02<br>Penyediaan Jasa Komunikasi, Sumber Daya Air dan Listrik | Jasa Pendukung yang terpenuhi tepat waktu                               | Rekening | 48  | 48          | 48     | 163.135.520 | 48     | 171.292.296   | 48     | 179.856.911   | 48     | 188.849.756   | 48     | 198.292.244   | 240   | 901.426.727   | Kasubbag Umum                                | KLU    |
|    |        |         | 5.01.01.2.08.04<br>Penyediaan Jasa Pelayanan Umum Kantor                   | Jasa Pelayanan Umum Kantor yang terpenuhi                               | Jenis    | 18  | 14          | 12     | 786.589.395 | 12     | 825.918.865   | 12     | 867.214.808   | 12     | 910.575.548   | 12     | 956.104.326   | 60  | 4.346.402.942 | Kasubbag Umum                                | KLU    |

| No | Tujuan | Sasaran | Program, Kegiatan, Sub Kegiatan Kemandagri 050   | Indikator Kinerja Tujuan, Sasaran, Program (Outcome), Kegiatan (Output) | Satuan | Target Kinerja Program dan Kerangka Pendanaan |             |        |             |        |             |        |             |        |             |        |             |   |               | Unit Kerja Perangkat Daerah Penanggung Jawab | Lokasi |
|----|--------|---------|--|---|--------|---|-------------|--------|-------------|--------|-------------|--------|-------------|--------|-------------|--------|-------------|---|---------------|--|--------|
|    |        |         |  |   |        | Data Capaian pada Tahun Awal Perencanaan      |             | 2022   |             | 2023   |             | 2024   |             | 2025   |             | 2026   |             | Kondisi Kinerja pada akhir periode Renstra Perangkat Daerah |               |  |        |
|    |        |         |  |   |        | Realisasi 2020                                | Target 2021 | Target | Rp          | Target | Rp          | Target | Rp          | Target | Rp          | Target | Rp          | Target  | Rp            |  |        |
| 1  | 2      | 3       | 6  | 7   | 8      | 9   | 18          | 11     | 12          | 13     | 14          | 15     | 16          | 17     | 18          | 19     | 20          | 21  | 22            |  |        |
|    |        |         | 5.01.01.2.09 Pemeliharaan Barang Milik Daerah Penunjang Urusan Pemerintahan Daerah   | Persentase sarana prasarana dalam kondisi baik dan berfungsi            | %      | 82,28   | 100         | 85     | 599.970.530 | 87     | 629.969.057 | 89     | 661.467.509 | 91     | 694.540.885 | 93     | 729.267.929 | 93  | 3.315.215.910 | Sekretaris Bappeda                           | KLU    |
|    |        |         | 5.01.01.2.09.02 Penyediaan Jasa Pemeliharaan, Biaya Pemeliharaan, Pajak, dan Perizinan Kendaraan Dinas Operasional atau Lapangan | Pemeliharaan dan perizinan kendaraan dinas operasional                  | Unit   | 32  | 38          | 32     | 333.670.000 | 32     | 350.353.500 | 32     | 367.871.175 | 33     | 386.264.734 | 33     | 405.577.970 | 33  | 1.843.737.379 | Kasubbag Umum                                | KLU    |
|    |        |         | 5.01.01.2.09.06 Pemeliharaan Peralatan dan Mesin Lainnya   | Pemenuhan Jasa Pemeliharaan Peralatan dan Mesin Lainnya                 | Kali   | 95  | 39          | 40     | 222.238.000 | 40     | 233.349.900 | 40     | 245.017.395 | 50     | 257.268.265 | 40     | 270.131.678 | 210   | 1.228.005.238 | Kasubbag Umum                                | KLU    |

| No | Tujuan | Sasaran | Program, Kegiatan, Sub Kegiatan Kemandagri 050                               | Indikator Kinerja Tujuan, Sasaran, Program (Outcome), Kegiatan (Output) | Satuan | Target Kinerja Program dan Kerangka Pendanaan |             |        |            |        |            |        |            |        |            |        |            |   |             | Unit Kerja Perangkat Daerah Penanggung Jawab | Lokasi |
|----|--------|---------|--|---|--------|---|-------------|--------|------------|--------|------------|--------|------------|--------|------------|--------|------------|---|-------------|--|--------|
|    |        |         |  |   |        | Data Capaian pada Tahun Awal Perencanaan      |             | 2022   |            | 2023   |            | 2024   |            | 2025   |            | 2026   |            | Kondisi Kinerja pada akhir periode Renstra Perangkat Daerah |             |  |        |
|    |        |         |  |   |        | Realisasi 2020                                | Target 2021 | Target | Rp         | Target | Rp         | Target | Rp         | Target | Rp         | Target | Rp         | Target  | Rp          |  |        |
| 1  | 2      | 3       | 6  | 7   | 8      | 9   | 18          | 11     | 12         | 13     | 14         | 15     | 16         | 17     | 18         | 19     | 20         | 21  | 22          |  |        |
|    |        |         | 5.01.01.2.09.09 Pemeliharaan/Rehabilitasi Gedung Kantor dan Bangunan Lainnya | Pemenuhan Pemeliharaan/Rehabilitasi Gedung Kantor dan Bangunan Lainnya  | Kali   | 2   | 3           | 5      | 44.062.530 | 5      | 46.265.657 | 5      | 48.578.939 | 5      | 51.007.886 | 5      | 53.558.281 | 25  | 243.473.293 | Kasubbag Umum                                | KLU    |

Tanjung, 11 Oktober 2021

PLT. Kepala Badan Perencanaan Pembangunan Daerah  
Kabupaten Lombok Utara

**PARIHIN, S.Sos.**

Pembina (IV/a)

NIP 19691231 198903 1 049

# **BAB VII**

## **PENUTUP**

Rencana strategis Bappeda Kabupaten Lombok Utara Tahun 2021-2026 yang telah tersusun ini diharapkan dapat menjadi pedoman dalam penyusunan Rencana Kerja (Renja) Bappeda pada setiap tahunnya dan dalam melaksanakan pembangunan daerah sesuai dengan tugas pokok dan fungsinya.

Namun meskipun demikian, Bappeda Kabupaten Lombok Utara menyadari masih terdapat kekurangan dan kelemahan dari apa yang disajikan. Oleh karena itu, kami mengharapkan masukan saran dan usulan yang dapat menyempurnakan renstra ini, agar dapat mendukung pencapaian Visi Kabupaten Lombok Utara Tahun 2021-2026, yaitu: **“Lombok Utara Bangkit Menuju Kabupaten Yang Inovatif, Sejahtera dan Religius”** dapat tercapai dengan tepat sasaran dan tepat waktu.

Keberhasilan tingkat pencapaian sasaran dan tujuan program/kegiatan bergantung pada tingkat koordinasi dari seluruh elemen terkait, yang implementatif dalam pelaksanaan tugas dalam fungsi sesuai dengan bidangnya masing-masing.

Demikian Renstra Bappeda Kabupaten Lombok Utara Tahun 2021-2026 ini disusun. Semoga pelaksanaan tugas dan fungsi dapat memperkuat terhadap pencapaian Visi Pemerintah Daerah Kabupaten Lombok Utara dalam RPJMD Kabupaten Lombok Utara Tahun 2021-2026.

PLT. Kepala Badan Perencanaan  
Pembangunan Daerah Kabupaten  
Lombok Utara



**PARIHIN, S.Sos.**

Pembina (IV/a)

NIP 19691231 198903 1 049